

(12) SOLICITUD INTERNACIONAL PUBLICADA EN VIRTUD DEL TRATADO DE COOPERACIÓN EN MATERIA DE PATENTES (PCT)

(19) Organización Mundial de la Propiedad
Intelectual
Oficina internacional



(10) Número de Publicación Internacional
WO 2009/135978 A1

(43) Fecha de publicación internacional
12 de noviembre de 2009 (12.11.2009)

PCT

(51) Clasificación Internacional de Patentes:

C07D 307/33 (2006.01) C07C 69/60 (2006.01)
C07C 69/604 (2006.01) C07C 391/00 (2006.01)
C07D 303/48 (2006.01) C07C 69/40 (2006.01)

QUINTANA, Sergio [ES/ES]; Instituto de Química Orgánica General. CSIC, Departamento de Síntesis, Juan de la Cierva, 3, E-28006 Madrid (ES).

(21) Número de la solicitud internacional:

PCT/ES2009/070139

(74) Mandatario: ARIAS SANZ, Juan; Avenida de Burgos, 16D, Edificio Euromor, E-28036 Madrid (ES).

(22) Fecha de presentación internacional:

5 de mayo de 2009 (05.05.2009)

(81) Estados designados (a menos que se indique otra cosa, para toda clase de protección nacional admisible): AE, AG, AL, AM, AO, AT, AU, AZ, BA, BB, BG, BH, BR, BW, BY, BZ, CA, CH, CN, CO, CR, CU, CZ, DE, DK, DM, DO, DZ, EC, EE, EG, ES, FI, GB, GD, GE, GH, GM, GT, HN, HR, HU, ID, IL, IN, IS, JP, KE, KG, KM, KN, KP, KR, KZ, LA, LC, LK, LR, LS, LT, LU, LY, MA, MD, ME, MG, MK, MN, MW, MX, MY, MZ, NA, NG, NI, NO, NZ, OM, PG, PH, PL, PT, RO, RS, RU, SC, SD, SE, SG, SK, SL, SM, ST, SV, SY, TJ, TM, TN, TR, TT, TZ, UA, UG, US, UZ, VC, VN, ZA, ZM, ZW.

(25) Idioma de presentación:

español

(26) Idioma de publicación:

español

(30) Datos relativos a la prioridad:

P200801305 6 de mayo de 2008 (06.05.2008) ES

(71) Solicitante (para todos los Estados designados salvo US): **CONSEJO SUPERIOR DE INVESTIGACIONES CIENTÍFICAS** [ES/ES]; C/ Serrano, 117, E-28006 Madrid (ES).

(84) Estados designados (a menos que se indique otra cosa, para toda clase de protección regional admisible): ARIPO (BW, GH, GM, KE, LS, MW, MZ, NA, SD, SL, SZ, TZ, UG, ZM, ZW), euroasiática (AM, AZ, BY, KG, KZ, MD, RU, TJ, TM), europea (AT, BE, BG, CH, CY, CZ, DE, DK, EE, ES, FI, FR, GB, GR, HR, HU, IE, IS, IT, LT, LU, LV, MC, MK, MT, NL, NO, PL, PT, RO, SE, SI, SK, TR), OAPI (BF, BJ, CF, CG, CI, CM, GA, GN, GQ, GW, ML, MR, NE, SN, TD, TG).

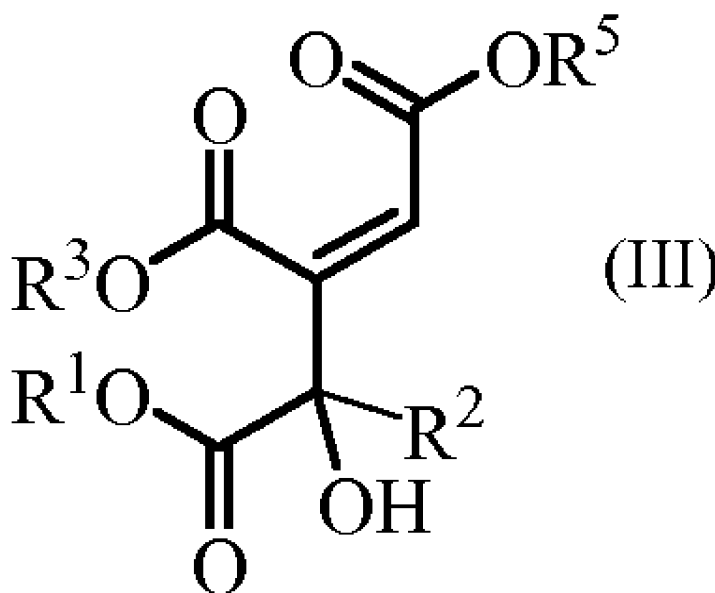
(72) Inventores; e

(75) Inventores/Solicitantes (para US solamente): **NOHEDA MARÍN, Pedro** [ES/ES]; Instituto de Química Orgánica General. CSIC, Departamento de Síntesis, Juan de la Cierva, 3, E-28006 Madrid (ES). **LOZANO GORDILLO, Luis Miguel** [ES/ES]; Isabel Clara Eugenia, 45D - 3ªA, E-28050 Madrid (ES). **MAROTO**

[Continúa en la página siguiente]

(54) Title: METHOD FOR OBTAINING CINATRINS C₃ AND C₁

(54) Título: PROCEDIMIENTO DE OBTENCIÓN DE LAS CINATRINAS C₃ Y C₁



(57) Abstract: The invention relates to a method for obtaining cinatrin C₁ and C₃ and derivatives thereof, comprising the hydroxylation of a compound having formula (III). The invention also relates to the intermediates of this synthesis and to the use thereof in order to obtain cinatrin C₁ and C₃ and derivatives thereof.

(57) Resumen: La presente invención se refiere a un procedimiento para la obtención de cinatrin C₁ y C₃ y derivados de las mismas que comprende la hidroxilación de un compuesto de fórmula (III). La invención también se refiere a los intermedios de dicha síntesis y a su uso para la obtención de cinatrin C₁ y C₃ y derivados de las mismas.

Publicada:

— *con informe de búsqueda internacional (Art. 21(3))*

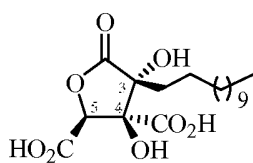
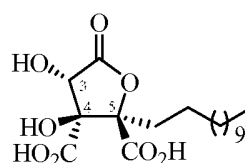
PROCEDIMIENTO DE OBTENCIÓN DE LAS CINATRINAS C₃ Y C₁

CAMPO DE LA INVENCION

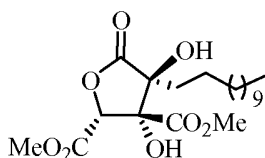
La presente invención se refiere a procedimientos de síntesis de cinatrinas C₁ y C₃ y a intermedios de dicha síntesis. También se refiere al uso de dichos intermedios en la síntesis de las cinatrinas C₁ y C₃.

ANTECEDENTES DE LA INVENCION

Las cinatrinas C₃ ((3*S*,4*S*,5*R*)-3,4-dihidroxi-3-dodecil-4,5-dicarboxitetrahidro-2-furanona) y C₁ ((3*S*,4*S*,5*R*)-3,4-dihidroxi-5-dodecil-4,5-dicarboxitetrahidro-2-furanona) pertenecen a la familia de las Cinatrinas.

Cinatrina C₃Cinatrina C₁

Fueron aisladas en el año 1992 del hongo *Circinotrichum falcatisporum* Pirozynsky (RF-641), aislado de hojas vivas del árbol del caucho de la India (*Ficus elastica*). La elucidación estructural de las Cinatrinas C₃ y C₁ fue llevada a cabo por el grupo del Dr. Itazaki en 1992 [Itazaki, H.; Nagashima, K.; Kawamura, Y.; Matsumoto, K.; Nakai, H.; Terui, Y. *J. Antibiot.* **1992**, *45*, 38-49.]. También se sintetizaron los ésteres de dimetilo de las cinatrinas C₁ y C₃ a partir de los compuestos naturales extraídos del hongo. Sin embargo, La asignación de la configuración absoluta realizada por estos autores es incorrecta, y en el caso del derivado dimetilado de la cinatrina C₃ se propuso la siguiente configuración:



Configuración propuesta por el Dr. Itazaki

Dicha configuración fue revisada y corregida por el grupo del Prof. Evans en 1997 [Evans, D. A.; Trotter, B. W.; Barrow, J. C. *Tetrahedron* **1997**, *53*, 8779-8794.], demostrándose que corresponde al enantiómero configuración propuesta por el Dr. Itazaki arriba mostrada.

Las cinatrinas C₁ y C₃ inhiben la acción de enzima Fosfolipasa A₂ (PLA₂), y tienen por lo tanto actividad antiinflamatoria (Farooqui, A. A.; Litski, M. L.; Farooqui, T.; Horrocks, L. *Brain Res. Bull.* **1999**, 49, 139-153; Piñón, P.; Kaski, J. C. *Rev. Esp. Cardiol.* **2006**, 59, 247-258).

5 Hasta la fecha se han descrito en la literatura dos síntesis enantioselectivas de las Cinatrinas C₃ y C₁. Evans, D. A.; Trotter, B. W.; Barrow, J. C. *Tetrahedron* **1997**, 53, 8779-8794 describe la primera síntesis de estos compuestos. La etapa clave en dicha síntesis consiste en la reacción aldólica estereoselectiva mediada por titanio de un sililketeno acetal derivado de tartrato, generado a partir del di-*terc*-butil éster del ácido
10 (*R,R*)-tartárico, y un α -cetoéster aquiral, preparado a partir del éster de bencilo del ácido mirístico. Esta síntesis es convergente, comprende 5 etapas y proporciona un rendimiento global de 24% para la Cinatrina C₃ y 31% para la Cinatrina C₁. Sin embargo, los materiales utilizados resultan costosos y utilizan diversos tipos de grupos protectores.

15 Cuzzupe, A. N.; Di Florio, R.; White, J. M.; Rizzacasa, M. A. *Org. Biomol. Chem.* **2003**, 1, 3572-3577 describe la segunda síntesis descrita hasta la fecha para las Cinatrinas C₃ y C₁. La etapa clave comprende la adición controlada por quelación de un reactivo organometálico a una α -hidroxicetona en presencia de un éster, con lo que se genera el centro estereogénico cuaternario C4 de la Cinatrina C₃. A partir de la
20 hidrólisis del dimetil éster de la Cinatrina C₁ con hidróxido sódico se obtiene una mezcla de las Cinatrinas C₃ y C₁ en proporción 1:1. La síntesis es lineal, comprende 18 etapas, y tiene un rendimiento global de 0.95%.

También en EP 0 405 864A2, US 5,120,647 y US 5,099,034 se describe la obtención de cinatrinas mediante aislamiento de cultivo de *Circinotricum falcatisporum*
25 RF-641, su posterior hidrólisis con hidróxido sódico para formar el seco-ácido y esterificación de las cinatrinas para formar sus dimetil ésteres mediante reacción con diazometano.

Por tanto, existe la necesidad de proporcionar una síntesis mejorada de las cinatrinas C₁ y C₃ en términos de eficiencia, rendimiento y coste.

BREVE DESCRIPCIÓN DE LAS FIGURAS

Figura 1. Esquema retrosintético de la secuencia que conduce a los compuestos de fórmula (Ia) y (Ib).

5 COMPENDIO DE LA INVENCION

Se ha encontrado ahora que siguiendo la secuencia sintética de la invención es posible obtener compuestos de fórmula (Ia) y (Ib), que incluyen las cinatrinas C₁ y C₃, en un número reducido de pasos y elevado rendimiento. Dicho procedimiento se ha hecho posible mediante la utilización de los compuestos nuevos de fórmula (II), (III),
10 (V), (VI), (VII), (X), (XI) y (XIII).

Por tanto, un primer aspecto de la presente invención se refiere a un procedimiento para la síntesis de un compuesto de fórmula (II), intermedio en la síntesis de los compuestos de fórmula (Ia) y (Ib), que incluyen las cinatrinas C₁ y C₃, sus estereoisómeros, o mezclas de los mismos, a partir de un compuesto de fórmula (III).

15 Un aspecto adicional se refiere a los compuestos de fórmula (III), intermedio de la síntesis de los compuestos de fórmula (Ia) y (Ib), sus estereoisómeros, o mezclas de los mismos, y a procedimientos para la obtención del mismo.

Otros aspectos de la presente invención se refieren a compuestos de fórmula (V), (VI), (VII), (X), (XI) y (XIII), intermedios en la síntesis de los compuestos de fórmula
20 (Ia) y (Ib), sus estereoisómeros, o mezclas de los mismos.

Otro aspecto adicional se refiere a un procedimiento para la obtención de los compuestos de fórmula (Ia) y (Ib) sus estereoisómeros, o mezclas de los mismos, a partir de un compuesto de fórmula (III).

25 Otro aspecto adicional se refiere a un procedimiento para la obtención de un compuesto de fórmula (Ia) sus estereoisómeros, o mezclas de los mismos, a partir de un compuesto de fórmula (III).

Otro aspecto adicional se dirige a un compuesto de fórmula (II) y a su uso en la síntesis de los compuestos de fórmula (Ia) o (Ib) sus estereoisómeros, o mezclas de los mismos.

30 Un aspecto adicional se refiere al uso de al menos un compuesto de fórmula (III), (V), (VI), (VII), (X), (XI) y (XIII) para la síntesis de las cinatrinas C₁ y C₃, sus estereoisómeros, especialmente enantiómeros, o mezclas de los mismos, así como

mezclas de las cinatrininas C₁ y C₃ o mezclas de sus estereoisómeros, especialmente enantiómeros.

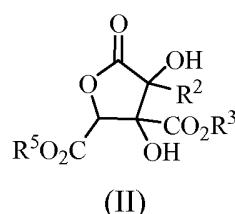
DESCRIPCIÓN DETALLADA DE LA INVENCION

5

Síntesis de las cinatrininas C₁ y C₃

De acuerdo con un primer aspecto, la presente invención se dirige a un procedimiento para la obtención de un compuesto de fórmula (II), precursor inmediato a las cinatrininas C₁ y C₃,

10



en donde

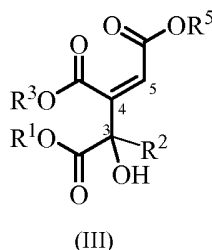
R² es un grupo alquilo C₁₀-C₁₅; y

15

R³ y R⁵ independientemente se seleccionan de un grupo alquilo C₁-C₂₀ sustituido o no sustituido;

sus estereoisómeros, o mezclas de los mismos;

procedimiento que comprende dihidroxilar el doble enlace de un compuesto de fórmula (III)



20 (los números a lado de cada carbono indican la numeración de los átomos de carbono)

en donde

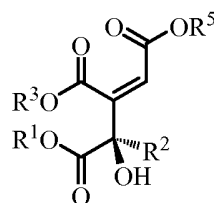
R², R³ y R⁵ son como se define anteriormente; y

R¹ se selecciona de un grupo alquilo C₁-C₂₀ sustituido o no sustituido.

25 Por tanto, el procedimiento de la invención para obtener los compuestos de fórmula (II) comprende en primer lugar una dihidroxilación del doble enlace carbono-carbono del compuesto de fórmula (III), seguido por una ciclación intramolecular que da lugar al compuesto de fórmula (II). La estereoquímica de la dihidroxilación está

dirigida por el hidroxilo en C3 del compuesto de fórmula (III), por lo que dependiendo de la estereoquímica en este carbono ((R) o (S)) podrán luego obtenerse distintos estereoisómeros de los compuestos de fórmula (Ia) y (Ib). Es decir, en una única etapa se consigue la dihidroxilación estereoselectiva y la posterior ciclación. En cualquier caso, es posible invertir la configuración de dicho hidroxilo mediante una reacción de tipo Mitsunobu (para el caso específico de inversión de la configuración de alcoholes terciarios ver Shi, Y. -J.; Hughes, D.L.; McNamara, J.M. *Tetrahedron Lett.* **2003**, *44*, 3609-3611; o Mukaiyama, T.; Shintou, T.; Fukumto, K. *J. Am. Chem. Soc.* **2003**, *125*, 10538-10539). Alternativamente, si el compuesto de fórmula (III) se encuentra en forma racémica, será posible obtener los compuestos de fórmula (Ia) y (Ib) en forma racémica, pudiendo utilizarse como tal o separarse en cada uno de sus enantiómeros de acuerdo con los métodos que son de conocimiento general común.

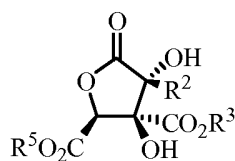
De acuerdo con una realización preferida, el compuesto de fórmula (III) es un compuesto de fórmula (IIIa), o sus enantiómeros



(IIIa)

en donde R¹, R², R³ y R⁵ son como se definen anteriormente;

y el compuesto de fórmula (II) obtenido es un compuesto de fórmula (IIa), o sus enantiómeros



(IIa)

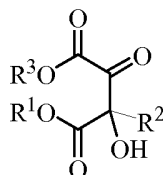
en donde R², R³ y R⁵ son como se definen anteriormente.

La reacción de dihidroxilación puede ser realizada bajo condiciones conocidas por el experto, tal como se describe en Smith, M. B.; March, J. *March's Advanced Organic Chemistry*; Jonh Wiley & Sons: New York, 2001. pp.: 1048-1051. De acuerdo con una realización preferida la dihidroxilación se realiza en presencia de tetróxido de osmio/*N*-óxido-*N*-metilmorfolina o permanganato potásico.

6

Tal y como se observa en la Figura 1, la preparación del compuesto de fórmula (III) se puede llevar a cabo mediante dos rutas alternativas. Así, de acuerdo con una realización preferida, el compuesto de fórmula (III) se prepara

(a) haciendo reaccionar un compuesto de fórmula (V)



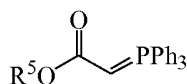
(V)

5

en donde

R^1 , R^2 y R^3 son como se definen anteriormente;

en presencia de un compuesto de fórmula (XII)



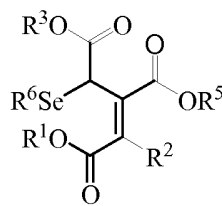
(XII)

10 en donde

R^5 es como se define anteriormente;

o

(b) oxidando con un peróxido o con periodato de sodio un compuesto de fórmula (VI)



(VI)

15 en donde

R^1 , R^2 , R^3 y R^5 son como se definen anteriormente; y

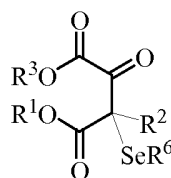
R^6 se selecciona del grupo formado por alquilo C_1 - C_3 y fenilo.

De acuerdo con la opción a) el compuesto de fórmula (XII), un iluro estabilizado, reacciona con el compuesto de fórmula (V) para dar el compuesto de fórmula (III). Dicho iluro estabilizado se puede preparar de acuerdo con métodos conocidos (Villa, M. J.; Warren, S. J. *Chem. Soc. P. T 1* **1994**, *12*, 1569-1572) o

20

adquirirse comercialmente. De acuerdo con una realización preferida, dicho iluro es [(metoxicarbonil)metilen]trifenilfosforano. Siguiendo la opción b), se introduce el hidroxilo en C3 del compuesto de fórmula (III) de acuerdo con condiciones conocidas en el estado de la técnica, por ejemplo con un peróxido, preferiblemente peróxido de hidrógeno, o con permanganato sódico. Dicha introducción implica la secuencia: (i) oxidación del átomo de selenio, (ii) transposición 1,3-sigmatrópica estereoespecífica, y (iii) liberación del hidroxilo. Por ejemplo, ver Nishiyama, H.; Narimatsu, S.; Itoh, K. *Tetrahedron Lett.* **1981**, 22, 5289-5292; o Werkhoven, T.M.; Nisper, R.; Lugtenburg, J. *J. Eur. J. Org. Chem.* **1999**, 11, 2909-2914.

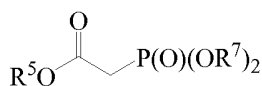
De acuerdo con una realización preferida, y siguiendo la ruta sintética b), el compuesto de fórmula (VI) se prepara haciendo reaccionar un compuesto de fórmula (XIII)



(XIII)

en donde

R^1 , R^2 , R^3 y R^6 son como se definen anteriormente; en presencia de una base y un fosfonato de fórmula (XIV)



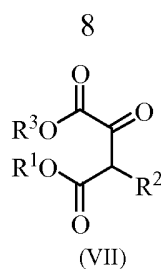
(XIV)

en donde

R^5 es como se define anteriormente y R^7 es un grupo alquilo C_1 - C_3 .

De acuerdo con una realización preferida, dicha base se selecciona del grupo formado por hidruro sódico, di-*iso*-propilamina de litio, 1,8-diazabicyclo[5.4.0]undec-7-eno (DBU) y 1,5-diazabicyclo[4.3.0]non-5-eno (DBN), preferiblemente hidruro sódico. Preferiblemente, el fosfonato de fórmula (XIV) utilizado es (dimetoxifosforil)acetato de metilo.

De acuerdo con una realización preferida, el compuesto de fórmula (XIII) se prepara haciendo reaccionar en presencia de una base un compuesto de fórmula (VII)



en donde

R^1 , R^2 y R^3 son como se definen anteriormente;

con un compuesto de fórmula (XV)



en donde

R^6 es como se define anteriormente, y

X es un halógeno seleccionado de Cl y Br.

10 Preferiblemente, dicha base se selecciona del grupo formado por hidruro sódico, una amina secundaria tal como morfolina, dietilamina, *N*-phthalimida o bis(trimetilsilil)amidas de metales alcalinos tales como de litio (LiHMDS), de sodio (NaHMDS) o de potasio (KHMDS), preferiblemente hidruro sódico o morfolina.

15 Preferiblemente, se utiliza bromuro de fenilselanilo (PhSeBr) como compuesto de fórmula (XV).

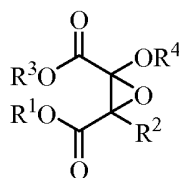
Dicha reacción se puede llevar a cabo siguiendo métodos conocidos en el estado de la técnica. Por ejemplo, es posible añadir el compuesto de fórmula (XV) sobre una disolución del enolato de sodio generado a partir del compuesto de fórmula (VII) (ver Smith, M. B.; March, J. *March's Advanced Organic Chemistry*; John Wiley&Sons: 20 New York, 2001. pp.: 548-556.). Alternativamente, es posible preparar una disolución que comprende una amina, por ejemplo morfolina, y el compuesto de fórmula (XV), y después añadir el compuesto de fórmula (VII) sobre dicha disolución (ver Boivin, S.; Outurquin, F.; Paulmier, C. *Tetrahedron* **1997**, 53, 16767-16782.). De acuerdo con una realización preferida, la base utilizada es una amina secundaria quiral dando lugar a un 25 compuesto de fórmula (XIII) enantioméricamente puro o enantioméricamente enriquecido. Por tanto, aminas secundarias quirales conocidas tales como la prolina (véase por ejemplo Vignola, N.; List, B. *J. Am. Chem. Soc.* **2004**, 126, 450-451), proporcionan acceso a los dos enantiómeros de los compuestos de fórmula (XIII) o a mezclas enantioméricamente enriquecidas de los mismos, y por tanto acceso a los

compuestos de fórmula (VI), (III) y (II), y a las cinatrinas C₁ y C₃ enantioméricamente enriquecidas o enantioméricamente puras.

Por tanto, de acuerdo con la ruta b), los compuestos de fórmula (VI) pueden prepararse siguiendo una ruta sintética que comprende

- 5 (i) reaccionar un compuesto de fórmula (VII) con un compuesto de fórmula (XV) para obtener un compuesto de fórmula (XIII); y
 (ii) reaccionar dicho compuesto de fórmula (XIII), en presencia de una base, con un fosfonato de fórmula (XIV).

Volviendo a la ruta a) para obtener los compuestos de fórmula general (III), de
 10 acuerdo con una realización preferida, el compuesto de fórmula (V) se prepara haciendo reaccionar un compuesto capaz de generar iones fluoruro con un compuesto de fórmula (XI)



(XI)

en donde

- 15 R¹, R² y R³ son como se definen anteriormente, y
 R⁴ es un grupo trialkilsililo.

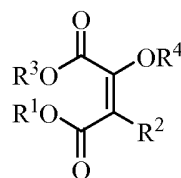
Como puede observarse, el grupo epóxido en el compuesto de fórmula (XI) se abre regioselectivamente para formar un compuesto de fórmula (V). Métodos generales de apertura regioselectiva son conocidos en la técnica, tal como los descritos en Pujol,
 20 B.; Sabatier, R.; Driguez, P. A.; Doutheau, A. *Tetrahedron Lett.* **1992**, 33, 1447-1450.

Esta apertura se realiza con un compuesto capaz de generar iones fluoruro. Preferiblemente, se utiliza el sistema ácido fluorhídrico-piridina, ácido fluorhídrico en disolución acuosa o un fluoruro de trihidrógeno de fórmula NR₃·3HF, en donde R es independientemente seleccionado del grupo que consiste en hidrógeno y alquilo C₁-C₈;
 25 más preferiblemente, el compuesto utilizado es tris hidrofluoruro de trietilamina (Et₃N·3HF).

Cada uno de los dos enantiómeros de los compuestos de fórmula (V) puede obtenerse mediante la apertura regioespecífica del enantiómero adecuado del compuesto de fórmula (XI), cuando éste se prepara mediante epoxidación asimétrica.
 30 Alternativamente, si el compuesto de fórmula (XI) se encuentra en su forma racémica,

el compuesto de fórmula (V) también se obtendrá en su forma racémica, pudiendo utilizarse como tal o separarse en cada uno de sus enantiómeros de acuerdo con los métodos que son de conocimiento general común.

De acuerdo con una realización preferida, el compuesto de fórmula (XI) se
5 obtiene haciendo reaccionar un agente epoxidante con un compuesto de fórmula (X)



(X)

en donde

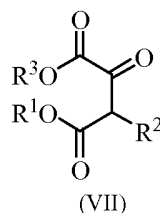
R¹, R², R³ y R⁴ son como se definen anteriormente.

Ejemplos no limitativos de condiciones en las que puede llevarse a cabo esta
10 transformación pueden encontrarse en, por ejemplo, a) Pujol, B.; Sabatier, R.; Driguez, P. A.; Doutheau, A. *Tetrahedron Lett.* **1992**, *33*, 1447-1450; o b) Lowinger, T. B.; Chu, J.; Spence, P. L. *Tetrahedron Lett.* **1995**, *36*, 8383-8386. También en las siguientes referencias es posible encontrar una explicación general sobre estas reacciones: (a) Smith, M. B.; March, J. *March's Advanced Organic Chemistry*; John Wiley & Sons:
15 New York, 2001, pp. 1051-1054; (b) Davis, F. A.; Sheppard, A. C. *J. Org. Chem.* **1987**, *52*, 954-955; o (c) Dayan, S.; Bareket, Y.; Rozen, S. *Tetrahedron* **1999**, *55*, 3657-3664. De acuerdo con una realización preferida, dicho agente epoxidante se selecciona del grupo que consiste en *m*-CPBA, 2-sulfoniloxaziridinas y el complejo HOF·CH₃CN; más preferiblemente *m*-CPBA.

20 Tal y como se mencionaba anteriormente, es posible realizar la epoxidación del compuesto de fórmula (X) de forma asimétrica, para obtener el compuesto de fórmula (XI) con exceso enantiomérico o enantioméricamente puro, abriendo la ruta a compuestos de fórmula (II), y por tanto también a los compuestos de fórmula (Ia) y (Ib), con exceso enantiomérico o enantioméricamente puras.

25 Por tanto, son igualmente contemplados en la presente invención los métodos de epoxidación asimétrica de los compuestos de fórmula (X) tales como los descritos en la técnica mediante el empleo de auxiliares quirales como se describe en Walkup, R. D.; Obeyesekere, N. U. *J. Org. Chem.* **1988**, *53*, 920-923; o mediante el empleo de catalizadores quirales tal como se describe en Zhu, Y.; Tu, Y.; Yu, H.; Shi, Y.
30 *Tetrahedron Lett.* **1998**, *39*, 7819-7822.

De acuerdo con una realización preferida, el compuesto de fórmula (X) se prepara haciendo reaccionar un compuesto de fórmula (VII)



en donde

5 R^1 , R^2 y R^3 son como se definen anteriormente;

con un haluro de trialquilsililo o con un triflato de trialquilsililo en presencia de una base.

Ejemplos no limitativos de condiciones en las que puede llevarse a cabo esta transformación pueden encontrarse en, por ejemplo, Dalla, V.; Catteau, J. P. 10 *Tetrahedron* **1999**, 55, 6497-6510, y los grupos trialquilsililo que pueden ser utilizados en esta reacción, así como reactivos apropiados para su introducción, son conocidos para el experto en la materia (por ejemplo ver Greene, T. W.; Wuts, P. G. M. *Greene's Protective Groups in Organic Synthesis*; John Wiley & Sons: Hoboken, 2007. pp.: 189-196.

15 De acuerdo con una realización preferida, el grupo trialquilsililo se selecciona del grupo formado por trimetilsililo, trietilsililo, tri-*iso*-propilsililo, dimetilisopropilsililo, dietilisopropilsililo, dimetilhexilsililo, *tert*-butildimetilsililo y *tert*-butildifenilsililo; y los haluros preferidos se seleccionan de cloro y yodo.

Preferiblemente, el grupo trialquilsililo es *tert*-butildimetilsililo; y el triflato de 20 trialquilsililo preferido es el trifluorometanosulfonato de *tert*-butildimetilsililo.

La reacción de los compuestos de fórmula (VII) puede dar lugar a dos estereoisómeros de los compuestos de fórmula (X), según estereoquímica del doble enlace en C2-C3 ((E) o (Z)). A efectos de la presente invención es irrelevante cual de los dos estereoisómeros se forme. Como se ha mencionado anteriormente, será posible 25 invertir la estereoquímica del hidroxilo en la posición C3 (por ejemplo, en compuestos de (III) o (V)) mediante la reacción de Mitsunobu, dando acceso a cualquiera de los enantiómeros de los compuestos de fórmula (II), y por tanto a distintos estereoisómeros de compuestos de fórmula (Ia) y (Ib).

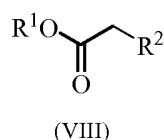
Por tanto, de acuerdo con la ruta a), los compuestos de fórmula (V) se pueden 30 preparar siguiendo la ruta sintética que comprende:

(i) reaccionar dicho compuesto de fórmula (VII) con un haluro de trialquilsililo o con un triflato de trialquilsililo en presencia de una base para obtener un compuesto de fórmula (X);

(ii) reaccionar dicho compuesto de fórmula (X) con un agente epoxidante para obtener un compuesto de fórmula (XI); y

(iii) reaccionar dicho compuesto de fórmula (XI) con un compuesto capaz de generar iones fluoruro.

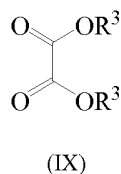
Como puede verse, en ambas rutas a) y b), el intermedio común es un compuesto de fórmula (VII). De acuerdo con una realización preferida, el compuesto de fórmula (VII) se prepara haciendo reaccionar en presencia de una base un compuesto de fórmula (VIII)



en donde

R^1 y R^2 son como se definen anteriormente;

con un diéster de ácido oxálico de fórmula (IX)



en donde

R^3 es como se define anteriormente.

De acuerdo con una realización preferida, dicha base es una base inorgánica. Ejemplos no limitativos de condiciones en las que puede llevarse a cabo esta transformación pueden encontrarse en, por ejemplo, Dubowchik, G. M.; Padilla, L.; Edinger, K.; Firestone, R. A. *J. Org. Chem.* **1996**, *61*, 4676-4684. De acuerdo con una realización preferida, dicha base es hidruro sódico.

Tal y como se menciona anteriormente, a partir de los compuestos de fórmula (III) se pueden preparar los compuestos de fórmula (Ia) y (Ib) mediante dihidroxilación seguida de hidrólisis del compuesto de fórmula (II) obtenido en presencia de una base y posterior acidificación. Por tanto, un aspecto adicional de la invención se refiere a un procedimiento para la preparación de compuestos de fórmula (Ia) y (Ib), sus

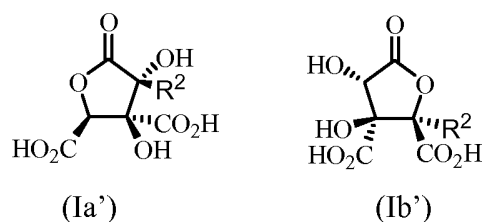
estereoisómeros, o mezclas de los mismos, o mezclas de los compuestos de fórmula (Ia) y (Ib) o mezclas de sus estereoisómeros, que comprende

- (i) dihidroxilar el doble enlace de un compuesto de fórmula (III) para obtener un compuesto de fórmula (II), sus estereoisómeros, o mezclas de los mismos;
- 5 (ii) hidrolizar dicho compuesto de fórmula (II) en presencia de un hidróxido de metal alcalino o alcalinotérreo, o de un carbonato de metal alcalino o alcalinotérreo; y
- (iii) acidificar el medio de reacción;

en donde los grupos R_3 y R_5 son susceptibles de ser hidrolizados en las condiciones
10 básicas de la etapa (ii).

Como se ha descrito a lo largo del presente documento, la síntesis de los compuestos de fórmula (II), y por tanto también de los compuestos de fórmula (Ia) y (Ib), puede ser quiral mediante la síntesis de intermedios enantioméricamente puros o enantioméricamente enriquecidos.

15 Por tanto, una realización preferida de la presente invención comprende la preparación de compuestos de fórmula (Ia') y (Ib'), o sus enantiómeros



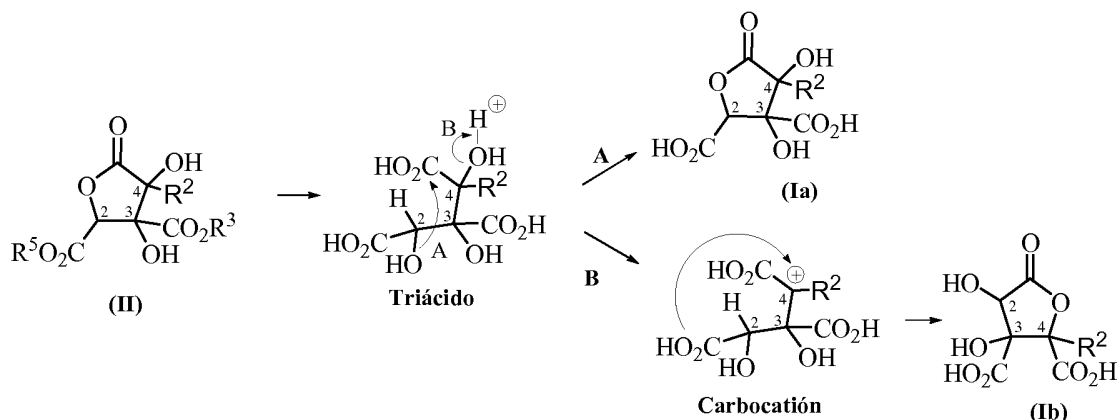
en donde

20 R^2 es tal y como se ha definido anteriormente;
a partir de compuestos de fórmula (IIIa) y (IIa), o sus enantiómeros.

Como puede observarse, la hidrólisis en medio básico y posterior acidificación (etapas (ii) y (iii)) de los compuestos de fórmula (II) implica la hidrólisis de los grupos carboxiéster de los cuales R_3 y R_5 forman parte para dar lugar a los correspondientes
25 carboxiácidos. Por lo tanto, para llevar a cabo la transformación arriba indicada es necesario que los carboxiéster de los cuales R_3 y R_5 forman parte, sean lábiles en medio básico. Sin querer quedar sujetos a la teoría, parece que la etapa (ii) del procedimiento para la preparación de compuestos de fórmula (Ia) y/o (Ib) implica la formación de un triácido, cuya lactonización del hidroxilo de la posición C2 con el grupo carboxiácido
30 de la posición C4 (ver ruta A en el esquema 2) generaría un compuesto de fórmula (Ia). Por otro lado, parece que el medio ácido empleado en la etapa (iii) debe permitir la

formación de un carbocatión terciario, generado mediante la pérdida del grupo OH de la posición C4 del triéster facilitada por el medio ácido empleado (ver ruta **B** en el esquema 2). La posterior ciclación del grupo carboxiácido de la posición C2 con dicho carbocatión en la posición C4 generaría un compuesto de fórmula (Ib).

5



Esquema 2

Bases adecuadas para la hidrólisis de ésteres carboxílicos y de apertura del anillo en los compuestos de fórmula (II) (etapa (i)) son conocidas por el experto, tales como hidróxido de litio, hidróxido sódico, hidróxido potásico, carbonato potásico, carbonato de cesio, hidróxido de bario.

Cualquier ácido prótico permitirá el cierre del ciclo para formar las cinatrinas C₁ y C₃ (etapa (ii)), preferiblemente el ácido utilizado es ácido clorhídrico.

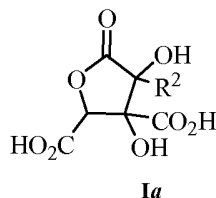
Condiciones similares para esta reacción pueden encontrarse en Cuzzupe, A. N.; Di Florio, R.; White, J. M.; Rizzacasa, M. A. *Org. Biomol. Chem.* **2003**, *1*, 3572-3577.

Dicho procedimiento puede dar lugar a mezclas de los correspondientes compuestos de fórmula (Ia) y (Ib), los cuales pueden separarse en los correspondientes compuestos esencialmente puros mediante métodos de conocimiento general común (por ejemplo, columna cromatográfica o recristalización).

Alternativamente, es posible obtener directamente los compuestos de fórmula (Ia) a partir de compuestos de fórmula (II) y (III) sin necesidad de formar compuestos de fórmula (Ib). Esto puede conseguirse transformándose los grupos carboxiéster de los cuales R₃ y R₅ forman parte, en grupos carboxiácido en condiciones que no den lugar a la apertura de la lactona y por tanto en condiciones que no permiten la formación del triácido antes mencionado (ver Esquema 2), origen de la formación tanto de compuestos de fórmula (Ia) como de fórmula (Ib). En consecuencia, un aspecto adicional de la

25

presente invención es un procedimiento para la preparación de un compuesto de fórmula (Ia)

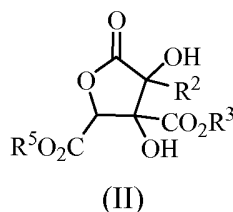


5 en donde

R^2 es un grupo alquilo C_{10} - C_{15} ;

sus estereoisómeros, o mezclas de los mismos,
que comprende

(i) dihidroxilar el doble enlace de un compuesto de fórmula (III), tal y como se ha
10 definido anteriormente, para obtener un compuesto de fórmula (II)



en donde

R^2 , R^3 y R^5 son como se define anteriormente;

15 sus estereoisómeros, o mezclas de los mismos; y

(ii) transformar en condiciones no básicas los grupos carboxiéster del anillo de lactona del compuesto de fórmula (II) para obtener los correspondientes grupos carboxiácido.

Condiciones bajo las cuales es posible realizar la transformación de la etapa (ii) son en general aquellas en las que es posible transformar los grupos carboxiéster de los
20 cuales R_3 y R_5 forman parte, en grupos carboxiácido en condiciones que no den lugar a la apertura de la lactona. Grupos carboxiéster que pueden transformarse en grupos carboxiácido en condiciones no básicas (por ejemplo, por hidrogenación o en medio ácido) son conocidos para el experto en la materia. Ejemplos no limitativos son ésteres derivados de p-metoxibencilo, 1-fenil-etilo, o tritilo.

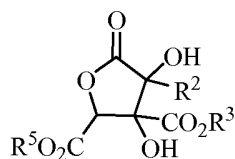
25 De acuerdo con una realización preferida, R_3 y R_5 son grupos bencilo ($-(CH_2)$ -Fenilo). La hidrogenación de un compuesto de fórmula (II) en donde R_3 y R_5 son bencilo proporciona únicamente un compuesto de fórmula (Ia), sin que se obtengan cantidades significativas de compuestos de fórmula (Ib). Para condiciones análogas, ver

por ejemplo la transformación del compuesto 20 en el compuesto 14 en Evans, D. A.; Trotter, B. W.; Barrow, J. C. *Tetrahedron* **1997**, *53*, 8779-8794, incorporado en su totalidad a la descripción de la presente invención. De acuerdo con otra realización preferida, es posible que los grupos R_3 y R_5 sean lábiles en medio ácido. La acidificación del medio de reacción elimina dichos grupos R_3 y R_5 para formar los correspondientes carboxiácidos, sin abrir la lactona del compuesto de fórmula (II), proporcionando por tanto un compuesto de fórmula (Ia), sin observarse formación de cantidades significativas de un compuesto de fórmula (Ib). Por ejemplo, si R_3 y R_5 son *t*-butilo, es posible obtener los correspondientes carboxiácidos en medio ácido (por ejemplo, con ácido trifluoroacético) sin que se produzca una apertura del anillo. Por ejemplo, ver la transformación del compuesto 19 en el compuesto 13 en Evans, D. A.; Trotter, B. W.; Barrow, J. C. *Tetrahedron* **1997**, *53*, 8779-8794.

De acuerdo con una realización preferida, R^2 es *n*-dodecilo. De acuerdo con otra realización preferida, R^1 es un alquilo C_1 - C_3 , preferiblemente metilo. De acuerdo con otra realización preferida, R^3 es un alquilo C_1 - C_3 , preferiblemente metilo. De acuerdo con otra realización preferida, R^5 es un alquilo C_1 - C_3 , preferiblemente metilo.

Intermedios del procedimiento de la invención y uso de los mismos

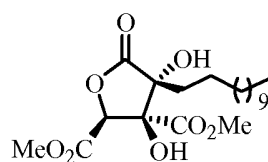
A la luz de lo visto hasta ahora, los compuestos de fórmula (II) son intermedios en la síntesis de la presente invención. Por tanto, un aspecto adicional de la invención se refiere a un compuesto de fórmula (II)



en donde

- R^2 se selecciona de un grupo alquilo C_{10} - C_{15} ;
 R^3 y R^5 independientemente se seleccionan de un grupo alquilo C_1 - C_{20} sustituido o no sustituido;
 sus estereoisómeros, especialmente enantiómeros, o mezclas de los mismos;
 con el proviso de que el compuesto de fórmula (II) no es

17



También es un aspecto de la presente invención el uso de los compuestos de fórmula (II) arriba definidos para la síntesis de compuestos de fórmula (Ia) o (Ib), sus estereoisómeros, o mezclas de los mismos, así como mezclas de compuestos de fórmula 5 (Ia) y (Ib) o mezclas de sus estereoisómeros.

Otros aspectos de la presente invención se refieren a compuestos de fórmula (III), (V), (VI), (VII), (X), (XI) y (XIII), intermedios en la síntesis de la invención, sus estereoisómeros, o mezclas de los mismos.

De acuerdo con una realización preferida, R² en los compuestos de fórmula (III), 10 (V), (VI), (VII), (X), (XI) y (XIII) es n-dodecilo. De acuerdo con otra realización preferida, R¹ es metilo. De acuerdo con otra realización preferida, R³ es metilo. De acuerdo con otra realización preferida, R⁵ es metilo.

También es un aspecto de la presente invención el uso de los compuestos de fórmula (III), (V), (VI), (VII), (X), (XI) y (XIII) para la síntesis de compuestos de 15 fórmula (Ia) o (Ib), sus estereoisómeros, o mezclas de los mismos, así como mezclas de compuestos de fórmula (Ia) y (Ib) o mezclas de sus estereoisómeros.

Definiciones

Con el fin de facilitar la comprensión de la presente invención, los significados 20 de algunos términos y expresiones tal como se usan en el contexto de la invención se incluyen en el presente documento.

"Alquilo" se refiere a un radical de cadena hidrocarbonada lineal o ramificado que consiste en átomos de carbono e hidrógeno, que no contiene insaturación y que está unido al resto de la molécula mediante un enlace sencillo. En cada caso se especifica el 25 número de átomos de carbono del grupo alquilo. Por ejemplo, cuando se indica "alquilo C₁-C₄" se refiere a un grupo alquilo de uno, dos, tres o cuatro átomos de carbono, es decir, metilo, etilo, propilo, isopropilo o n-butilo. Por ejemplo, cuando se indica "alquilo C₁₀-C₁₅" se refiere a un grupo alquilo de diez, once, doce, trece, catorce o quince átomos de carbono, tal como decilo, undecilo, dodecilo, tridecil, tetradecil o 30 pentadecil.

"Haluro" o "halógeno" significa -F, -Cl, -Br o -I;

Un “**estereoisómero**” en la presente solicitud hace referencia a compuestos formados por los mismos átomos unidos por la misma secuencia de enlaces pero que tienen estructuras tridimensionales diferentes que no son intercambiables.

Se entiende por “**enantiómero**” la imagen especular de un compuesto estereoisoméricamente puro. A efectos de la invención se puede considerar un enantiómero como una mezcla de dos enantiómeros que tienen un exceso enantiomérico superior al 95%, preferiblemente superior al 98%, más preferiblemente superior al 99%, más preferiblemente superior al 99,5%.

“Bn” significa bencilo ($-(\text{CH}_2)\text{-fenilo}$).

Se entiende por “**trialquilsililo**” un radical de fórmula $-\text{Si}(\text{R}')(\text{R}'')\text{R}'''$, en donde cada uno de R' , R'' y R''' se seleccionan independientemente de entre un grupo fenilo y un grupo alquilo $\text{C}_1\text{-C}_6$. Ejemplos no limitativos de grupos trialquilsililo pueden ser trimetilsililo, trietilsililo, tri-*iso*-propilsililo; dimetilisopropilsililo, dietilisopropilsililo, dimetilhexilsililo, *terc*-butildimetilsililo, *terc*-butildifenilsililo.

Las referencias del presente documento a **grupos sustituidos** en los compuestos de la presente invención se refieren al resto especificado que puede estar sustituido en una, dos o tres posiciones disponibles por uno, dos, tres grupos adecuados, los cuales se seleccionan independientemente del grupo que consiste en ciano; alcanóilo, tal como un grupo alcanóilo $\text{C}_1\text{-C}_6$, tal como acilo y similares; carboxamido ($-(\text{C}=\text{O})\text{NH}_2$); trialquilsililo; arilo carbocíclico que tiene 6 o más carbonos, particularmente fenilo o naftilo y alquil($\text{C}_1\text{-C}_3$)arilo tal como tolilo. Como ejemplo no limitativo, “alquilo sustituido” incluye grupos tales como cianoetilo, acetilmetilo, carboxamidometilo ($-\text{CH}_2\text{CONH}_2$), 2-trimetilsililetilo, bencilo, difenilmetilo.

“**Arilo**” se refiere a un radical hidrocarbonado aromático $\text{C}_6\text{-C}_{14}$ tal como fenilo, naftilo o antracilo.

A menos que se indique lo contrario, los compuestos de la invención también se refieren a aquellos que incluyen compuestos que difieren sólo en la presencia de uno o más átomos isotópicamente enriquecidos. Por ejemplo, los compuestos que tienen las presentes estructuras, a excepción de la sustitución de un hidrógeno por un deuterio o por tritio, o la sustitución de un carbono por un carbono enriquecido en ^{13}C o ^{14}C , están dentro del alcance de esta invención.

Los siguientes ejemplos ilustran distintas realizaciones de la invención y no deben ser considerados limitativos del alcance de la misma.

EJEMPLOS

Materiales y métodos generales

Todas las reacciones fueron realizadas bajo atmósfera de argón, excepto las indicadas en cada caso. Los disolventes empleados fueron destilados y secados bajo atmósfera de argón. Los reactivos y disolventes utilizados provienen de las casas comerciales *Aldrich*, *Fluka*, *Merck*, *Sigma*, *Acros*, *Lancaster*, *SDS* o *Scharlau*, y fueron purificados por procedimientos habituales cuando fue necesario. La purificación de los productos de reacción se realizó por cromatografía en columna bajo presión (cromatografía flash), utilizando como fase estacionaria gel de sílice *60 Merck* (con un tamaño de partícula 230-400 mesh).

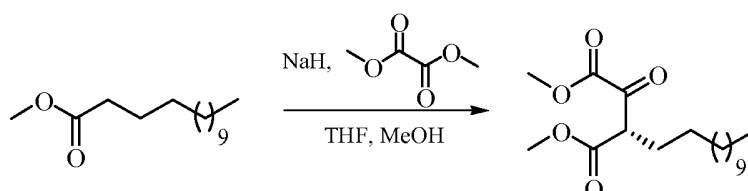
Los espectros de resonancia magnética nuclear de ^1H y ^{13}C (completamente desacoplados) se realizaron a temperatura ambiente en el disolvente indicado en cada caso (CDCl_3 y CD_3OD) empleando los siguientes aparatos: *Varian Gemini-200* (200 MHz), *Varian INOVA-300* (300 MHz), *Bruker Avance-300* (300 MHz) y *Varian INOVA-400* (400 MHz). Los valores de los desplazamientos químicos se expresan en partes por millón (δ , ppm), utilizando como referencia interna la señal residual del disolvente: CDCl_3 , 7.26 ppm (^1H -RMN) y 77.0 ppm (^{13}C -RMN); CD_3OD , 3.31 ppm (^1H -RMN) y 49.0 ppm (^{13}C -RMN). Los espectros ^1H -RMN se describen indicando el número de protones y la multiplicidad *aparente* de cada señal. Las constantes de acoplamiento (J) son las *aparentes* y se expresan en Hz. Se han empleado las siguientes abreviaturas: s (singlete), d (doblete), t (triplete), c (cuadruplete), q (quintuplete) y m (multiplete).

Los puntos de fusión (P.f.) se midieron en un microscopio *Kofler* marca *Reichert*. Los espectros de infrarrojo (IR) se registraron en los espectrofotómetros *Perkin-Elmer* modelos *681* y *FT-IR Spectrum One*. Los espectros de masas de baja resolución (*LRMS*) se registraron: (1) por inyección directa de la muestra en un espectrofotómetro *Hewlett Packard 5973 MSD* usando la técnica de ionización por impacto electrónico (*EI*); o (2) en un espectrofotómetro *Hewlett Packard LCMS 1100 MSD* (analizador cuadrupolar acoplado a un HPLC) usando la técnica de ionización química por electroespray (*API-ES*) en modos positivo o negativo. Los análisis elementales (A.E.) se efectuaron con los analizadores *Perkin-Elmer 240C* y *Heraeus CHN-O-Rapid*.

Mientras no se indique lo contrario, todos los productos mostrados en los ejemplos son racémicos (*rac*).

EJEMPLO 1

5 Preparación de *rac*-(*S*)-3-(metoxicarbonil)-2-oxopentadecanoato de metilo



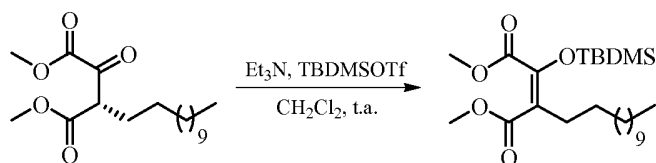
A una suspensión de NaH (1.08 g, 45.3 mmoles) en THF (19.5 ml) se adicionó a 0 °C MeOH (0.5 ml). La mezcla se agitó hasta que alcanzó temperatura ambiente. A continuación se adicionó miristato de metilo (10 g, 41.2 mmoles) y oxalato de dimetilo (4.87 g, 41.2 mmoles). La mezcla resultante se calentó a reflujo durante 3 horas. Pasado ese tiempo, se adicionó a 0 °C H₂O (19 ml) y la mezcla se neutralizó con una disolución acuosa de HCl 10%. Se separaron las fases, y la fase acuosa se extrajo con AcOEt (3 × 10 ml). La fase orgánica se secó con Na₂SO₄ anhidro, se filtró y se eliminó el disolvente a presión reducida. El producto se purificó por columna cromatográfica (hexano/AcOEt, 20:1), obteniéndose (8.61 g, rto. 64%) *rac*-(*S*)-3-(metoxicarbonil)-2-oxopentadecanoato de metilo, como un aceite transparente.

¹H-RMN (300 MHz, CDCl₃). δ 4.01 (1H, t, *J* = 6.9 Hz, H-3), 3.88 (3H, s, -OCH₃), 3.71 (3H, s, -OCH₃), 1.88 (2H, m, H-4), 1.24 (20H, m, -CH₂-), 0.86 (3H, m, -CH₃).

20

EJEMPLO 2

Preparación de 2-(*terc*-butildimetilsililoxi)-3-(metoxicarbonil)-2-pentadecenoato de metilo



25 A una disolución de *rac*-(*S*)-3-(metoxicarbonil)-2-oxopentadecanoato de metilo (1.90 g, 5.80 mmoles) y Et₃N (1.17 g, 11.6 mmoles) en CH₂Cl₂ (48 ml) se adicionó a 0 °C TBDMSOTf (1.84 g, 6.96 mmoles). La mezcla se agitó a temperatura ambiente durante

24 horas. Pasado ese tiempo se eliminó el disolvente a presión reducida. El producto se purificó por columna cromatográfica (hexano/ AcOEt, 12:1), obteniéndose (2.09 g, rto. 82%) 2-(*tert*-butildimetilsililoxi)-3-(metoxicarbonil)-2-pentadecenoato de metilo, como un aceite transparente.

5 **IR** (NaCl): ν 3388, 2943, 2927, 2854, 1738, 1716, 1627, 1432, 1310, 1204, 1129, 1097, 840, 811, 784 cm^{-1} .

$^1\text{H-RMN}$ (300 MHz, CDCl_3). δ 3.79 (3H, s, $-\text{OCH}_3$), 3.71 (3H, s, $-\text{OCH}_3$), 2.29 (2H, m, $-\text{CH}_2-$), 1.32 (20H, m, $-\text{CH}_2-$), 0.94 (9H, s, *tert*-BuSi), 0.87 (3H, m, $-\text{CH}_3$), 0.17 (6H, s, $(\text{CH}_3)_2\text{Si}$).

10 **$^{13}\text{C-RMN}$** (75 MHz, CDCl_3). δ 182.3, 168.6, 165.8, 118.2, 52.2, 51.7, 31.9, 29.6, 29.5, 29.4, 29.3, 28.2, 26.0, 25.4, 22.6, 18.3, 14.1, -4.6.

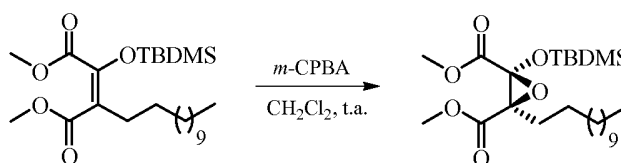
LRMS(IE): m/z 442(M^+ , 0), 441(M^+-1 , 1), 427(3), 411(3), 385(100).

E.A. ($\text{C}_{24}\text{H}_{46}\text{O}_5\text{Si}$): Hallado: C, 65.00, H, 10.50; Calculado: C, 65.11, H, 10.47.

15

EJEMPLO 3

Preparación de *rac*-(2*R*,3*R*)-2-(*tert*-butildimetilsililoxi)-2,3-epoxi-3-(metoxicarbonil)pentadecanoato de metilo



20

A una disolución de 2-(*tert*-butildimetilsililoxi)-3-(metoxicarbonil)-2-pentadecenoato de metilo (9.96 g, 22.5 mmoles) en CH_2Cl_2 (129 ml) se adicionó *m*-CPBA (7.77 g, 45.0 mmoles). La mezcla se agitó a temperatura ambiente durante 5 días. Pasado ese tiempo se adicionó *Celita* y se eliminó el disolvente a presión reducida. El producto se purificó

25 por columna cromatográfica (hexano/ AcOEt, 10:1), obteniéndose (9.96 g, rto. 96%) *rac*-(2*R*,3*R*)-2-(*tert*-butildimetilsililoxi)-2,3-epoxi-3-(metoxicarbonil)pentadecanoato de metilo, como un aceite transparente.

IR (NaCl): ν 3389, 2952, 2928, 2856, 1758, 1462, 1440, 1401, 1362, 1307, 1255, 1199, 1165, 1100, 1004, 843, 785 cm^{-1} .

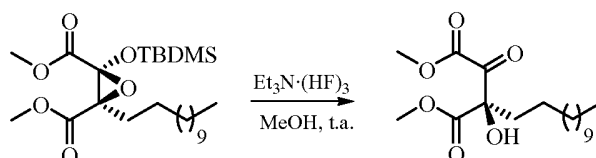
$^1\text{H-RMN}$ (300 MHz, CDCl_3). δ 3.76 (3H, s, $-\text{OCH}_3$), 3.75 (3H, s, $-\text{OCH}_3$), 2.07 (1H, m, H-4), 1.78 (1H, m, H-4), 1.46 (2H, m, H-5), 1.24 (18H, s_{Sancho} , $-\text{CH}_2-$), 0.91 (9H, s, *tert*-BuSi), 0.87 (3H, m, $-\text{CH}_3$), 0.20 (3H, s, $(\text{CH}_3)_2\text{Si}$), 0.15 (3H, s, $(\text{CH}_3)_2\text{Si}$).

$^{13}\text{C-RMN}$ (75 MHz, CDCl_3). δ 168.1, 166.4, 82.0, 68.0, 52.8, 52.4, 31.8, 29.5, 29.5, 29.4, 29.3, 29.3, 28.1, 25.3, 24.4, 22.6, 17.9, 14.0, -4.0, -4.6.

LRMS(IE): m/z 458(M^+ , 0), 443(2), 427(0), 401(66), 399(9), 341(10), 313(3), 281(2), 233(100).

E.A. ($\text{C}_{24}\text{H}_{46}\text{O}_6\text{Si}$): Hallado: C, 63.00, H, 10.00; Calculado: C, 62.84, H, 10.11.

10

EJEMPLO 4**Preparación de *rac*-(*R*)-3-hidroxi-3-(metoxycarbonil)-2-oxopentadecanoato de metilo**

15 A una disolución de *rac*-(2*R*,3*R*)-2-(*tert*-butildimetilsililoxi)-2,3-epoxi-3-(metoxycarbonil)pentadecanoato de metilo (9.01 g, 19.66 mmoles) en MeOH (180 ml) se adicionó $\text{Et}_3\text{N}\cdot(\text{HF})_3$ (0.95 g, 5.90 mmoles). La mezcla se agitó a temperatura ambiente durante 2.5 horas. Pasado ese tiempo se adicionó AcOEt, y la mezcla se lavó con H_2O (2×3 ml), se secó con Na_2SO_4 anhidro, se filtró y se eliminó el disolvente a presión reducida. El producto, *rac*-(*R*)-3-hidroxi-3-(metoxycarbonil)-2-oxopentadecanoato de metilo, se utilizó en el siguiente paso sin purificar.

IR (NaCl): ν 3473, 2955, 2925, 2854, 1740, 1438, 1259, 1138, 1074 cm^{-1} .

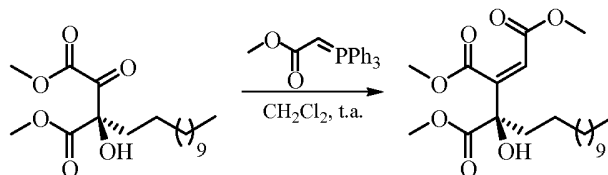
$^1\text{H-RMN}$ (300 MHz, CDCl_3). δ 3.87 (3H, s, $-\text{OCH}_3$), 3.84 (3H, s, $-\text{OCH}_3$), 1.95 (2H, m, H-4), 1.24 (20H, s_{Sancho} , $-\text{CH}_2-$), 0.87 (3H, t, $J = 6.5$ Hz, $-\text{CH}_3$).

25 $^{13}\text{C-RMN}$ (75 MHz, CDCl_3). δ 188.5, 170.7, 162.0, 80.5, 53.6, 53.0, 33.9, 31.8, 29.5, 29.5, 29.5, 29.4, 29.2, 22.6, 22.4, 14.0.

LRMS(IE): m/z 345(M^++1 , 0), 313(1), 286(0), 257(14), 225(0), 197(100).

EJEMPLO 5

Preparación de *rac*-(2*Z*,4*R*)-4-hidroxi-3,4-bis(metoxicarbonil)-2-hexadecenoato de metilo



5 A una disolución de *rac*-(*R*)-3-hidroxi-3-(metoxicarbonil)-2-oxopentadecanoato de metilo (6.77 g, 19.65 mmoles), obtenido previamente, en CH₂Cl₂ (186 ml) se adicionó [(metoxicarbonil)metilen]trifenilfosforano (16.43 g, 49.12 mmoles). La mezcla se agitó a temperatura ambiente durante 48 horas. Pasado ese tiempo se adicionó *Celita* y se eliminó el disolvente a presión reducida. El producto se purificó por columna
10 cromatográfica (hexano/ AcOEt, 7:1), obteniéndose (7.60 g, rto. 97%) *rac*-(2*Z*,4*R*)-4-hidroxi-3,4-bis(metoxicarbonil)-2-hexadecenoato de metilo como un aceite incoloro.

IR (NaCl): ν 3494, 2925, 2854, 1733, 1646, 1436, 1349, 1256, 1199, 1168, 1019 cm⁻¹.

¹H-RMN (300 MHz, CDCl₃). δ 6.26 (1H, s, H-2), 3.80 (3H, s, -OCH₃), 3.80 (3H, s, -OCH₃), 3.71 (3H, s, -OCH₃), 3.67 (1H, s, -OH), 1.91 (2H, m, -CH₂-), 2.43 (2H, m, -CH₂-), 1.22 (18H, m, -CH₂-), 0.85 (3H, t, J = 6.8 Hz, -CH₃).
15

¹³C-RMN (75 MHz, CDCl₃). δ 173.0, 166.8, 164.9, 151.0, 120.3, 77.7, 53.6, 52.4, 52.0, 37.5, 31.8, 31.5, 29.5, 29.5, 29.4, 29.3, 29.3, 29.2, 23.1, 22.6, 14.0.

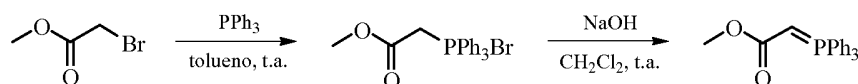
LRMS(IE): m/z 401(M⁺+1, 3), 383(1), 369(8), 341(28), 309(100), 249(18), 197(18).

E.A. (C₂₁H₃₆O₇): Hallado: C, 63.00, H, 9.00; Calculado: C, 62.98, H, 9.06.

20

EJEMPLO 6

Preparación de [(metoxicarbonil)metilen]trifenilfosforano



25 A una disolución de PPh₃ (9.52 g, 36.3 mmoles, 1.05 eq.) en tolueno (20 ml) se adicionó bromoacetato de metilo (5.3 g 34.6 mmoles, 1 eq.). La mezcla se agitó a temperatura ambiente durante 24 horas. Se fue formando una suspensión, que se filtró a

vacío y se lavó con tolueno (3×10 ml). El producto, bromuro de [(metoxicarbonil)metil]trifenilfosfonio, fue utilizado en el siguiente paso sin purificar.

$^1\text{H-RMN}$ (200MHz, CDCl_3). δ 8.00-7.60 (15H, m, Ar-H), 5.62 (1H, d, $J_{\text{P,H}} = 15.5$ Hz, H-1), 3.61 (3H, s, $-\text{OCH}_3$).

5

A una disolución de bromuro de [(metoxicarbonil)metil]trifenilfosfonio (14.3 g, 34.6 mmoles, 1 eq.), obtenido previamente, en CH_2Cl_2 (90 ml) se adicionó a temperatura ambiente una disolución acuosa de NaOH 1.15 N (60 ml). La mezcla resultante se agitó vigorosamente a temperatura ambiente durante 2 horas. Transcurrido ese tiempo, se separaron las fases. La fase acuosa se extrajo con CH_2Cl_2 (3×10 ml). La fase orgánica se secó con MgSO_4 anhidro, se filtró y se eliminó el disolvente a presión reducida, obteniéndose (10.5 g, rto. 90%) [(metoxicarbonil)metilen]trifenilfosforano como un sólido blanco.

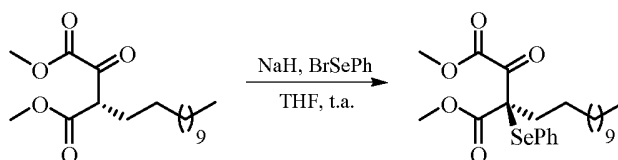
10

$^1\text{H-RMN}$ (200MHz, CDCl_3). δ 7.61 (15H, m, Ar-H), 5.62 (1H, m, H-1), 3.50 (3H, s, $-\text{OCH}_3$).

15

EJEMPLO 7

Preparación de *rac*-(*R*)-3-(fenilselenil)-3-(metoxicarbonil)-2-oxopentadecanoato de metilo

20 *Método A*

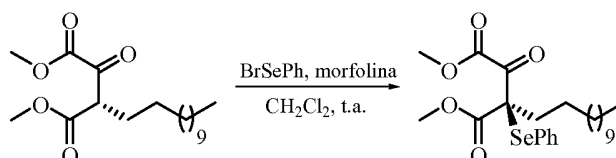
A una suspensión de NaH (0.482 g, 20.09 mmoles) en THF (34 ml) se adicionó una disolución de *rac*-(*S*)-3-(metoxicarbonil)-2-oxopentadecanoato de metilo (6 g, 18.26 mmoles) en THF (17 ml). La mezcla se agitó a temperatura ambiente hasta que cesó el desprendimiento de H_2 (10 minutos). A continuación la mezcla se enfrió a 0°C y se adicionó una disolución de BrSePh (4.74 g, 20.09 mmoles) en THF (17 ml). La mezcla resultante se agitó a temperatura ambiente durante 24 horas. Pasado ese tiempo se adicionó H_2O (50 ml). Se separaron las fases, y la fase acuosa se extrajo con AcOEt (3×30 ml). La fase orgánica se secó con Na_2SO_4 anhidro, se filtró y se eliminó el disolvente a presión reducida. El producto se purificó por columna cromatográfica

25

30

(hexano/ AcOEt, 10:1), obteniéndose (5.63 g, rto. 65%) *rac*-(*R*)-3-(fenilselenil)-3-(metoxicarbonil)-2-oxopentadecanoato de metilo, como un aceite de color marrón.

Método B



5

A una disolución de BrSePh (0.300 g, 1.27 mmoles) en CH₂Cl₂ (12 ml) se adicionó lentamente morfolina (0.221 g, 2.54 mmoles) a temperatura ambiente. La mezcla resultante se agitó a temperatura ambiente durante 15 minutos. A continuación se adicionó una disolución de *rac*-(*S*)-3-(metoxicarbonil)-2-oxopentadecanoato de metilo (0.417 g, 1.27 mmoles) en CH₂Cl₂ (2 ml). La mezcla resultante se agitó a temperatura ambiente durante 24 horas, tiempo durante el cual va apareciendo un sólido en suspensión. Pasado ese tiempo el sólido se filtró a vacío sobre *Celita*, y se eliminó el disolvente a presión reducida. El producto se purificó por columna cromatográfica (hexano/ AcOEt, 10:1), obteniéndose (0.368 g, rto. 60%) *rac*-(*R*)-3-(fenilselenil)-3-(metoxicarbonil)-2-oxopentadecanoato de metilo, como un aceite de color marrón.

IR (NaCl): ν 3057, 2925, 2854, 1736, 1713, 1577, 1438, 1299, 1232, 1129, 1064, 1020, 999, 743, 692 cm⁻¹.

¹H-RMN (200 MHz, CDCl₃). δ 7.36 (5H, m, Ar-H), 3.95 (3H, s, -OCH₃), 3.81 (3H, s, -OCH₃), 1.70 (2H, m, -CH₂-), 1.43-1.24 (20H, m, -CH₂-), 0.88 (3H, m, -CH₃).

¹³C-RMN (50 MHz, CDCl₃). δ 179.6, 168.3, 161.2, 137.8, 130.1, 129.3, 129.0, 124.6, 64.9, 53.3, 53.2, 31.6, 30.7, 29.2, 29.0, 27.0, 25.4, 24.6, 24.3, 22.5, 22.2, 20.8, 14.0.

LRMS(IE): m/z 484(M⁺+1, 96), 426(3), 397(100), 365(60), 337(50), 269(14), 235(12), 157(55).

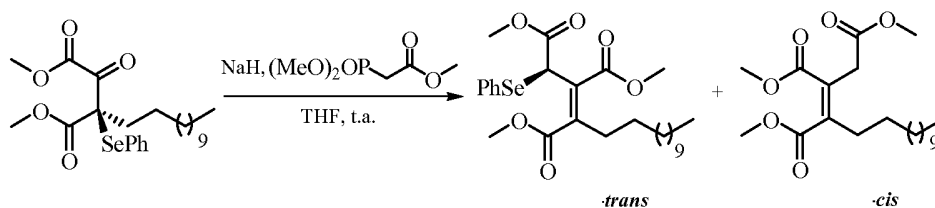
E.A. (C₂₄H₃₆O₅Se): Hallado: C, 59.70, H, 7.30; Calculado: C, 59.62, H, 7.50.

25

EJEMPLO 8

Reacción de *rac*-(*R*)-3-(fenilselenil)-3-(metoxicarbonil)-2-oxopentadecanoato de metilo con (dimetoxifosforil)acetato de metilo

30



A una suspensión de NaH (0.307 g, 12.8 mmoles) en THF (91 ml) se adicionó una disolución de (dimetoxifosforil)acetato de metilo (2.33 g, 12.8 mmoles) en THF (8 ml).

5 La mezcla se agitó a temperatura ambiente hasta que cesó el desprendimiento de H₂ (10 minutos). A continuación se adicionó una disolución de *rac*-(*R*)-3-(fenilselenil)-3-(metoxicarbonil)-2-oxopentadecanoato de metilo (5.63 g, 11.64 mmoles) en THF (8 ml). La mezcla resultante se agitó a temperatura ambiente durante 24 horas. Pasado ese tiempo se eliminó el disolvente a presión reducida. El producto se purificó por columna

10 cromatográfica (hexano/ AcOEt, 15:1), obteniéndose (4.53 g, rto. 72%) una mezcla en proporción 5:2 de *rac*-(*E,R*)-2-(fenilselenil)-3,4-bis(metoxicarbonil)-3-hexadecenoato de metilo (*trans*, 51%) y (*Z*)-3,4-bis(metoxicarbonil)-3-hexadecenoato de metilo (*cis*, 21%), como un aceite de color marrón.

IR (NaCl): ν 2925, 2854, 1733, 1632, 1577, 1458, 1435, 1313, 1268, 1199, 1158, 1125,

15 1075, 1001, 742, 693 cm⁻¹.

¹H-RMN (200 MHz, CDCl₃). δ 7.39 (5H, m, Ar-H *trans*), 4.64 (1H, s, H-2 *trans*), 3.71 (3H, s, -OCH₃ *cis*), 3.69 (3H, s, -OCH₃ *trans*), 3.68 (3H, s, -OCH₃ *trans*), 3.67 (3H, s, -OCH₃ *trans*), 3.65 (3H, s, -OCH₃ *cis*), 3.61 (3H, s, -OCH₃ *cis*), 3.33 (2H, s, H-2 *cis*), 2.23 (2H, m, H-5 *cis*), 1.83 (2H, m, H-5 *trans*), 1.13 (20H, m, -CH₂- *trans*, *cis*), 1.17

20 (20H, m, -CH₂- *trans*, *cis*), 0.79 (3H, m, -CH₃ *trans*), 0.76 (3H, m, -CH₃ *cis*).

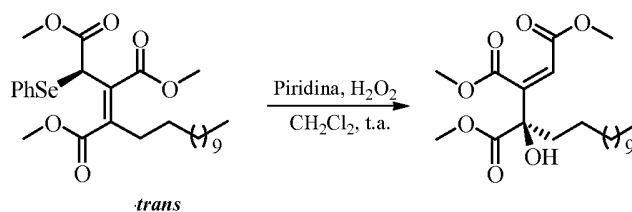
¹³C-RMN (50 MHz, CDCl₃). δ 169.9, 169.0, 166.2, 146.1, 143.1, 136.1, 129.8, 129.0, 128.8, 125.2, 52.9, 52.2, 52.1, 43.2, 33.5, 31.7, 31.2, 30.4, 29.4, 29.4, 29.3, 29.1, 29.1, 29.0, 27.3, 22.5, 20.8, 14.0, 13.9.

LRMS(IE): m/z 540(M⁺+1, 6), 508(33), 383(12), 351(100), 291(8), 197(25).

25

EJEMPLO 9

Preparación de *rac*-(*Z,R*)-4-hidroxi-3,4-bis(metoxicarbonil)-2-hexadecenoato de metilo



A una disolución de *rac*-(*E,R*)-2-(fenilselenil)-3,4-bis(metoxicarbonil)-3-hexadecenoato de metilo (*trans*) (4.53 g, 8.39 mmoles) y piridina (1.32 g, 16.79 mmoles) en CH₂Cl₂ (70 ml) se adicionó una disolución acuosa de H₂O₂ 33% (5.99 ml). La mezcla se agitó a temperatura ambiente durante 24 horas. Pasado ese tiempo se eliminó el disolvente a presión reducida. El residuo se disolvió en AcOEt (30 ml), y se adicionó H₂O (30 ml). Se separaron las fases, y la fase acuosa se extrajo con AcOEt (3 × 10 ml). La fase orgánica se secó con Na₂SO₄ anhidro, se filtró y se eliminó el disolvente a presión reducida. El producto se purificó por columna cromatográfica (hexano/ AcOEt, 10:1), obteniéndose (2.2 g, rto. 65%) *rac*-(*Z,R*)-4-hidroxi-3,4-bis(metoxicarbonil)-2-hexadecenoato de metilo como un aceite incoloro.

IR (NaCl): ν 3494, 2925, 2854, 1733, 1646, 1436, 1349, 1256, 1199, 1168, 1019 cm⁻¹.

¹H-RMN (300 MHz, CDCl₃). δ 6.26 (1H, s, H-2), 3.80 (3H, s, -OCH₃), 3.80 (3H, s, -OCH₃), 3.71 (3H, s, -OCH₃), 3.67 (1H, s, -OH), 1.91 (2H, m, -CH₂-), 2.43 (2H, m, -CH₂-), 1.22 (18H, m, -CH₂-), 0.85 (3H, t, *J* = 6.8 Hz, -CH₃).

¹³C-RMN (75 MHz, CDCl₃). δ 173.0, 166.8, 164.9, 151.0, 120.3, 77.7, 53.6, 52.4, 52.0, 37.5, 31.8, 31.5, 29.5, 29.5, 29.4, 29.3, 29.3, 29.2, 23.1, 22.6, 14.0.

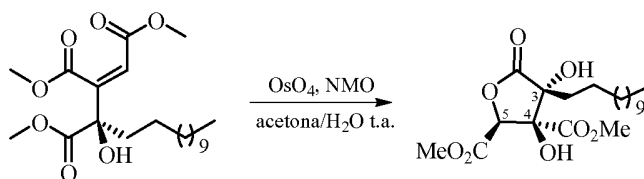
LRMS(IE): *m/z* 401(M⁺+1, 3), 383(1), 369(8), 341(28), 309(100), 249(18), 197(18).

E.A. (C₂₁H₃₆O₇): Hallado: C, 63.00, H, 9.00; Calculado: C, 62.98, H, 9.06.

EJEMPLO 10

Preparación de *rac*-(3*R*,4*S*,5*S*)-3,4-dihidroxi-3-dodecil-4,5-bis(metoxicarbonil)tetrahidro-2-furanona (IV)

25



A una disolución de *rac*-(*Z,R*)-4-hidroxi-3,4-bis(metoxicarbonil)-2-hexadecenoato de metilo (1 g, 2.50 mmoles) en una mezcla acetona/H₂O 5:1 (10.2 ml) se adicionó NMO (1.21 g, 9.99 mmoles) y OsO₄ (2.5% en *tert*-BuOH, 0.019 g, 0.075 mmoles). La mezcla se agitó a temperatura ambiente durante 2 días. Pasado ese tiempo se adicionó una

5 disolución acuosa de Na₂S₂O₃ 10% (0.2 ml). La mezcla se filtró a través de gel de sílice con MeOH y se eliminó el disolvente a presión reducida. El producto se purificó por columna cromatográfica (hexano/ AcOEt, 3:1), obteniéndose (0.670 g, rto. 67%) *rac*-(*3R,4S,5S*)-3,4-dihidroxi-3-dodecil-4,5-bis(metoxicarbonil)tetrahidro-2-furanona (**IV**) como un sólido blanco.

10 **Pf.**: 74-76 °C

IR (KBr): ν 3400, 3339, 2956, 2918, 2851, 1785, 1775, 1714, 1467, 1445, 1364, 1307, 1226, 1155, 1133, 1061 cm⁻¹.

¹H-RMN (200 MHz, CDCl₃). δ 5.21 (1H, s, H-5), 3.87 (3H, s, -OCH₃), 3.78 (3H, s, -OCH₃), 3.56 (1H, *S*_{ancho}, -OH), 2.90 (1H, *S*_{ancho}, -OH), 1.80 (2H, m, H-6), 1.21 (20H, *S*_{ancho}, -CH₂-), 0.83 (3H, m, -CH₃).

15

¹H-RMN (300 MHz, DMSO-*d*₆). δ 6.74 (1H, s, -OH), 6.41 (1H, s, -OH), 5.50 (1H, s, H-5), 3.72 (3H, s, -OCH₃), 3.65 (3H, s, -OCH₃), 1.68 (2H, m, H-6), 1.39 (2H, m, H-7), 1.23 (18H, *S*_{ancho}, -CH₂-), 0.84 (3H, m, -CH₃).

¹³C-RMN (50 MHz, CDCl₃). δ 173.9, 170.6, 166.4, 81.0, 78.5, 54.0, 52.7, 31.7, 29.6, 29.5, 29.4, 29.2, 29.2, 22.5, 21.5, 13.9.

20

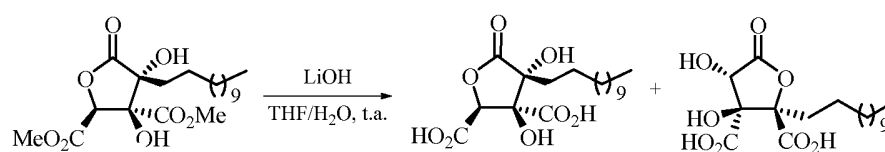
LRMS(IE): *m/z* 402(M⁺, 0), 315(2), 285(2), 234(2), 216(0), 197(11), 160(30), 101(100).

E.A. (C₂₀H₃₄O₈): Hallado: C, 59.70, H, 8.50; Calculado: C, 59.68, H, 8.51.

25

EJEMPLO 11

Reacción de *rac*-(*3R,4S,5S*)-3,4-dihidroxi-3-dodecil-4,5-bis(metoxicarbonil) tetrahidro-2-furanona con LiOH/HCl



30

A una disolución de *rac*-(3*R*,4*S*,5*S*)-3,4-dihidroxi-3-dodecil-4,5-bis(metoxicarbonil)tetrahydro-2-furanona (**IV**) (0.050 g, 0.12 mmoles) en THF (5 ml) se adicionó una disolución acuosa de LiOH 1N (0.104 g, 2.48 mmoles, 2.5 ml). La mezcla se agitó a temperatura ambiente durante 2 horas. Pasado ese tiempo se separaron las fases. La fase acuosa se lavó con AcOEt (2 × 2 ml), se trató con una disolución acuosa de HCl 10% (hasta pH ácido) y se extrajo con AcOEt (3 × 3 ml). Los extractos se secaron con Na₂SO₄ anhidro, se filtraron y se eliminó el disolvente a presión reducida, obteniéndose (0.026 g, rto. 56%) una mezcla en proporción 1:1 de *rac*-(3*R*,4*S*,5*S*)-3,4-dihidroxi-3-dodecil-4,5-dicarboxitetrahydro-2-furanona (Cinatrina C₃) y *rac*-(3*S*,4*S*,5*R*)-3,4-dihidroxi-5-dodecil-4,5-dicarboxitetrahydro-2-furanona (Cinatrina C₁) como un sólido blanco.

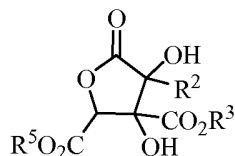
¹H-RMN (300 MHz, CD₃OD). δ 5.39 (1H, s, H-5, **Cinatrina C₃**), 4.70 (1H, s, H-3 **Cinatrina C₁**), 2.16 (1H, m, H-6 **Cinatrina C₁**), 1.82 (2H, m, H-6 **Cinatrina C₃**), 1.68 (1H, m, H-6 **Cinatrina C₁**), 1.50 (1H, m, H-7 **Cinatrina C₁**), 1.46 (2H, m, H-7 **Cinatrina C₃**), 1.36 (1H, m, H-7 **Cinatrina C₁**), 1.29 (18H, *S*_{ancho}, -CH₂- **Cinatrina C₃**, **Cinatrina C₁**), 0.88 (3H, m, -CH₃ **Cinatrina C₃**, **Cinatrina C₁**).

¹³C-RMN (75 MHz, CD₃OD). **Cinatrina C₃**: δ 176.8, 172.6, 170.3, 82.1, 81.2, 80.8, 33.2, 32.1, 31.4, 30.8, 30.7, 30.5, 30.4, 23.6, 22.6, 14.5; **Cinatrina C₁**: δ 175.8, 172.0, 88.6, 85.7, 74.8, 33.4, 32.3, 31.6, 30.5, 30.4, 30.3, 30.1, 23.8, 22.4, 14.3.

LRMS(IE): *m/z* 374(M⁺, 0), 355(1), 331(1), 297(3), 267(3), 249(3), 207(5), 197(93), 57(100).

REIVINDICACIONES

1. Procedimiento para la obtención de un compuesto de fórmula (II)



5

(II)

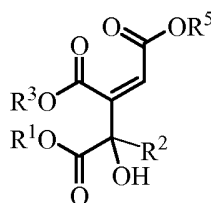
en donde

R^2 es un grupo alquilo C_{10} - C_{15} ; y

R^3 y R^5 independientemente se seleccionan de un grupo alquilo C_1 - C_{20} sustituido o no sustituido;

10 sus estereoisómeros, o mezclas de los mismos;

procedimiento que comprende dihidroxilar el doble enlace de un compuesto de fórmula (III)



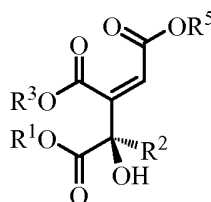
(III)

en donde

15 R^2 , R^3 y R^5 tienen el significado previamente mencionado; y

R^1 se selecciona de un grupo alquilo C_1 - C_{20} sustituido o no sustituido.

2. Procedimiento según la reivindicación 1, en donde el compuesto de fórmula (III) es un compuesto de fórmula (IIIa), o sus enantiómeros



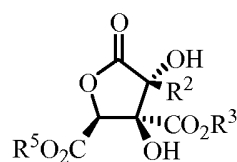
20

(IIIa)

en donde R^1 , R^2 , R^3 y R^5 son tal y como se definen en la reivindicación 1;

y el compuesto de fórmula (II) obtenido es un compuesto de fórmula (IIa), o sus enantiómeros

31

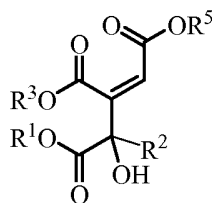


(IIa)

en donde R^2 , R^3 y R^5 son tal y como se definen en la reivindicación 1.

- 5 3. Procedimiento según cualquiera de las reivindicaciones anteriores, en donde la dihidroxilación se realiza en presencia de tetróxido de osmio/*N*-óxido-*N*-metilmorfolina o permanganato potásico.

4. Un compuesto de fórmula (III)



(III)

10

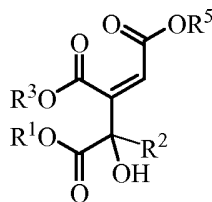
en donde

R^1 , R^3 y R^5 independientemente se seleccionan de un grupo alquilo C_1 - C_{20} sustituido o no sustituido; y

R^2 se selecciona de un grupo alquilo C_{10} - C_{15} ;

- 15 sus estereoisómeros, o mezclas de los mismos.

5. Procedimiento para la síntesis de un compuesto de de fórmula (III)



(III)

en donde

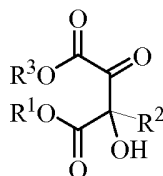
- 20 R^1 , R^3 y R^5 independientemente se seleccionan de un grupo alquilo C_1 - C_{20} sustituido o no sustituido; y

R^2 es un grupo alquilo C_{10} - C_{15} ;

sus estereoisómeros, o mezclas de los mismos;

que comprende

(a) reaccionar un compuesto de fórmula (V)

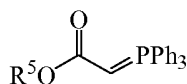


(V)

5 en donde

R^1 , R^2 y R^3 son como se definen anteriormente;

en presencia de un compuesto de fórmula (XII)



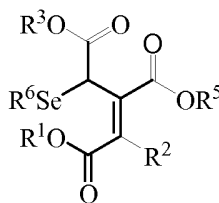
(XII)

en donde

10 R^5 es como se define anteriormente;

o

(b) oxidar con un peróxido o con periodato de sodio un compuesto de fórmula (VI)



(VI)

en donde

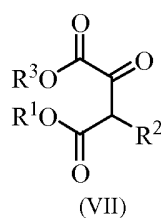
15 R^1 , R^2 , R^3 y R^5 son como se definen anteriormente; y

R^6 se selecciona del grupo formado por alquilo C_1 - C_3 y fenilo.

6. Procedimiento según la reivindicación 5, en donde el compuesto de fórmula (VI) se prepara

20 (i) haciendo reaccionar en presencia de una base un compuesto de fórmula (VII)

33



en donde

R^1 , R^2 y R^3 se definen como en la reivindicación 5;

con un compuesto de fórmula (XV)

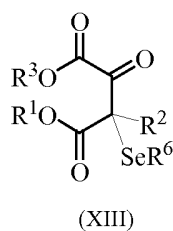


en donde

R^6 se define como en la reivindicación 5; y

X es un halógeno seleccionado de Cl y Br;

10 para obtener un compuesto de fórmula (XIII)

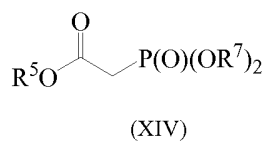


en donde

R^1 , R^2 , R^3 y R^6 se definen como en la reivindicación 5; y

(ii) haciendo reaccionar dicho compuesto de fórmula (XIII) en presencia de una base

15 con un fosfonato de fórmula (XIV)



en donde

R^5 se define como en la reivindicación 5; y

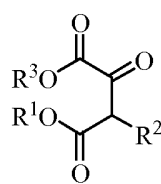
R^7 es un grupo alquilo C_1 - C_3 .

20

7. Procedimiento según la reivindicación 5, en donde el compuesto de fórmula (V) se prepara

(i) haciendo reaccionar un compuesto de fórmula (VII)

34

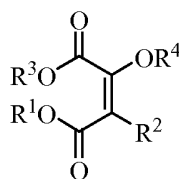


(VII)

en donde

R¹, R² y R³ se definen como en la reivindicación 5;

- 5 con un haluro de trialquilsililo o con un triflato de trialquilsililo en presencia de una base para obtener un compuesto de fórmula (X)



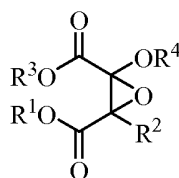
(X)

en donde

R¹, R² y R³ se definen como en la reivindicación 5; y

R⁴ es un grupo trialquilsililo;

- 10 (ii) haciendo reaccionar dicho compuesto de fórmula (X) con un agente epoxidante para obtener un compuesto de fórmula (XI)



(XI)

en donde

R¹, R² y R³ se definen como en la reivindicación 5; y

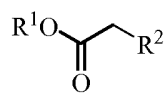
- 15 R⁴ es como se define anteriormente; y

(iii) haciendo reaccionar dicho compuesto de fórmula (XI) con un compuesto capaz de generar iones fluoruro.

8. Procedimiento según la reivindicación 7, en donde dicho agente epoxidante se selecciona del grupo formado por ácido 3-cloroperoxibenzoico, 2-sulfoniloxaziridinas y el complejo HOF·CH₃CN.
- 20

9. Procedimiento según la reivindicación 7, en donde la epoxidación es asimétrica.

10. Procedimiento según cualquiera de las reivindicaciones 6-9, en donde el compuesto de fórmula (VII) se prepara haciendo reaccionar en presencia de una base un compuesto de fórmula (VIII)



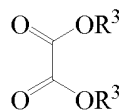
(VIII)

5

en donde

R^1 y R^2 se definen como en la reivindicación 6;

con un diéster de ácido oxálico de fórmula (IX)

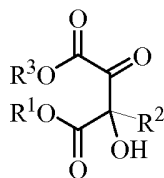


(IX)

10 en donde

R^3 se define como en la reivindicación 6.

11. Un compuesto de fórmula (V)



(V)

15

en donde

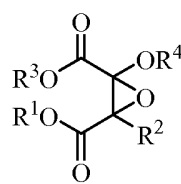
R^1 y R^3 independientemente se seleccionan de un grupo alquilo $\text{C}_1\text{-C}_{20}$ sustituido o no sustituido; y

R^2 se selecciona de un grupo alquilo $\text{C}_{10}\text{-C}_{15}$;

20 sus estereoisómeros, o mezclas de los mismos.

12. Un compuesto de fórmula (XI)

36



(XI)

en donde

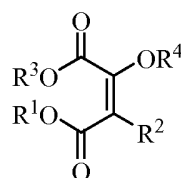
R^1 y R^3 independientemente se seleccionan de un grupo alquilo C_1 - C_{20} sustituido o no sustituido;

5 R^2 se selecciona de un grupo alquilo C_{10} - C_{15} ; y

R^4 es un grupo trialquilsililo;

sus estereoisómeros, o mezclas de los mismos.

13. Un compuesto de fórmula (X)



(X)

10

en donde

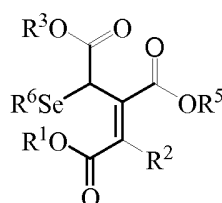
R^1 y R^3 independientemente se seleccionan de un grupo alquilo C_1 - C_{20} sustituido o no sustituido;

R^2 se selecciona de un grupo alquilo C_{10} - C_{15} ; y

15 R^4 es un grupo trialquilsililo

sus estereoisómeros o mezclas de los mismos.

14. Un compuesto de fórmula (VI)



(VI)

20

en donde

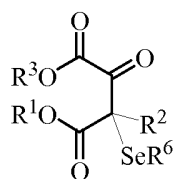
R^1 , R^3 y R^5 independientemente se seleccionan de un grupo alquilo C_1 - C_{20} sustituido o no sustituido;

R^2 se selecciona de un grupo alquilo C_{10} - C_{15} ; y

R^6 se selecciona del grupo formado por alquilo C_1 - C_3 y fenilo;

5 sus estereoisómeros, o mezclas de los mismos.

15. Un compuesto de fórmula (XIII)



(XIII)

en donde

10 R^1 y R^3 independientemente se seleccionan de un grupo alquilo C_1 - C_{20} sustituido o no sustituido;

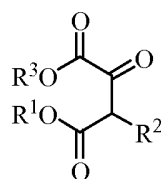
R^2 se selecciona de un grupo alquilo C_{10} - C_{15} ; y

R^6 está seleccionado del grupo formado por alquilo C_1 - C_3 y fenilo;

sus estereoisómeros, o mezclas de los mismos.

15

16. Compuesto de fórmula (VII)



(VII)

en donde

20 R^1 y R^3 independientemente se seleccionan de un grupo alquilo C_1 - C_{20} sustituido o no sustituido; y

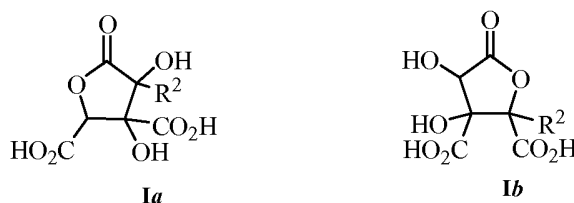
R^2 se selecciona de un grupo alquilo C_{10} - C_{15} ;

sus estereoisómeros, o mezclas de los mismos.

17. Compuesto según una cualquiera de las reivindicaciones 11 a 16, en donde $R^1 = R^3 = \text{Me}$ y $R^2 = \text{n-dodecilo}$.

18. Procedimiento para la preparación de compuestos de fórmula (Ia) y/o (Ib)

5

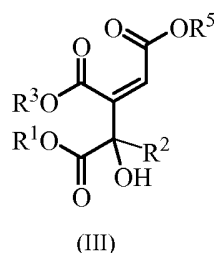


en donde

R^2 es un grupo alquilo C_{10} - C_{15} ;

10 sus estereoisómeros, o mezclas de los mismos, o mezclas de los compuestos de fórmula (Ia) y (Ib) o mezclas de sus estereoisómeros, que comprende

(i) dihidroxilar el doble enlace de un compuesto de fórmula (III)



en donde

15 R^1 se selecciona de un grupo alquilo C_1 - C_{20} sustituido o no sustituido;

R^2 es como se define anteriormente; y

R^3 y R^5 independientemente se seleccionan de un grupo alquilo C_1 - C_{20} sustituido o no sustituido;

para obtener un compuesto de fórmula (II)



20

en donde

R^2 , R^3 y R^5 son como se define anteriormente;

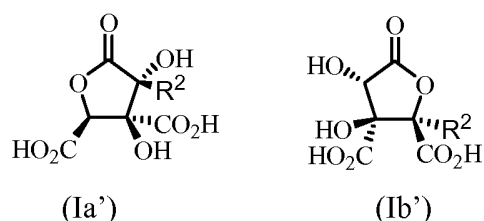
sus estereoisómeros, o mezclas de los mismos;

(ii) hidrolizar dicho compuesto de fórmula (II) en presencia de un hidróxido de metal alcalino o alcalinotérreo, o de un carbonato de metal alcalino o alcalinotérreo; y

(iii) acidificar el medio de reacción;

5 en donde los grupos R_3 y R_5 son lábiles en las condiciones básicas de la etapa (ii).

19. Procedimiento según la reivindicación 18, para la preparación de compuestos de fórmula (Ia') y (Ib'), o sus enantiómeros

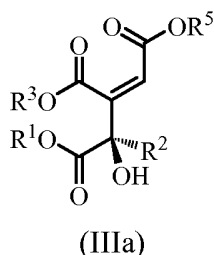


10

en donde

R^2 es tal y como se define en la reivindicación 18;

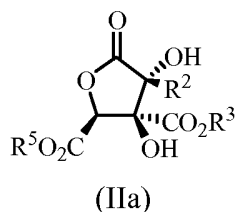
el compuesto de fórmula (III) es un compuesto de fórmula (IIIa), o sus enantiómeros



15

en donde R^1 , R^2 , R^3 y R^5 son tal y como se definen en la reivindicación 18; y

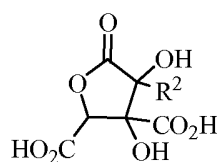
el compuesto de fórmula (II) es un compuesto de fórmula (IIa), o sus enantiómeros



20 en donde R^2 , R^3 y R^5 son tal y como se definen en la reivindicación 18.

20. Procedimiento para la preparación de un compuesto de fórmula (Ia)

40



Ia

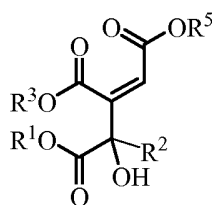
en donde

R^2 es un grupo alquilo C_{10} - C_{15} ;

sus estereoisómeros, o mezclas de los mismos,

5 que comprende

(i) dihidroxilar el doble enlace de un compuesto de fórmula (III)



(III)

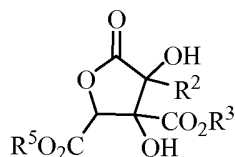
en donde

R^1 se selecciona de un grupo alquilo C_1 - C_{20} sustituido o no sustituido;

10 R^2 es como se define anteriormente; y

R^3 y R^5 independientemente se seleccionan de un grupo alquilo C_1 - C_{20} sustituido o no sustituido;

para obtener un compuesto de fórmula (II)



(II)

15

en donde

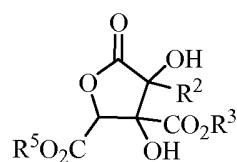
R^2 , R^3 y R^5 son como se define anteriormente;

sus estereoisómeros, o mezclas de los mismos; y

(ii) transformar en condiciones no básicas los grupos carboxiéster del anillo de lactona
20 del compuesto de fórmula (II) para obtener los correspondientes grupos carboxiácido.

21. Un compuesto de fórmula (II)

41



(II)

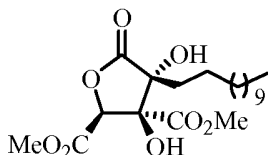
en donde

R² se selecciona de un grupo alquilo C₁₀-C₁₅;

5 R³ y R⁵ independientemente se seleccionan de un grupo alquilo C₁-C₂₀ sustituido o no sustituido;

sus estereoisómeros, especialmente enantiómeros, o mezclas de los mismos;

con el proviso de que el compuesto de fórmula (II) no es



10

22. Uso de un compuesto de fórmula (II) tal y como se define en la reivindicación 21 para la síntesis de compuestos de fórmula (Ia) y/o (Ib), sus estereoisómeros, o mezclas de los mismos, así como mezclas de compuestos de fórmula (Ia) y (Ib) o mezclas de sus estereoisómeros.

15

23. Uso de al menos un compuesto de fórmula (III), (V), (VI), (VII), (X), (XI) y (XIII) tal y como se definen en las reivindicaciones anteriores para la síntesis de compuestos de fórmula (Ia) y/o (Ib), sus estereoisómeros, o mezclas de los mismos, así como mezclas de compuestos de fórmula (Ia) y (Ib) o mezclas de sus estereoisómeros.

20

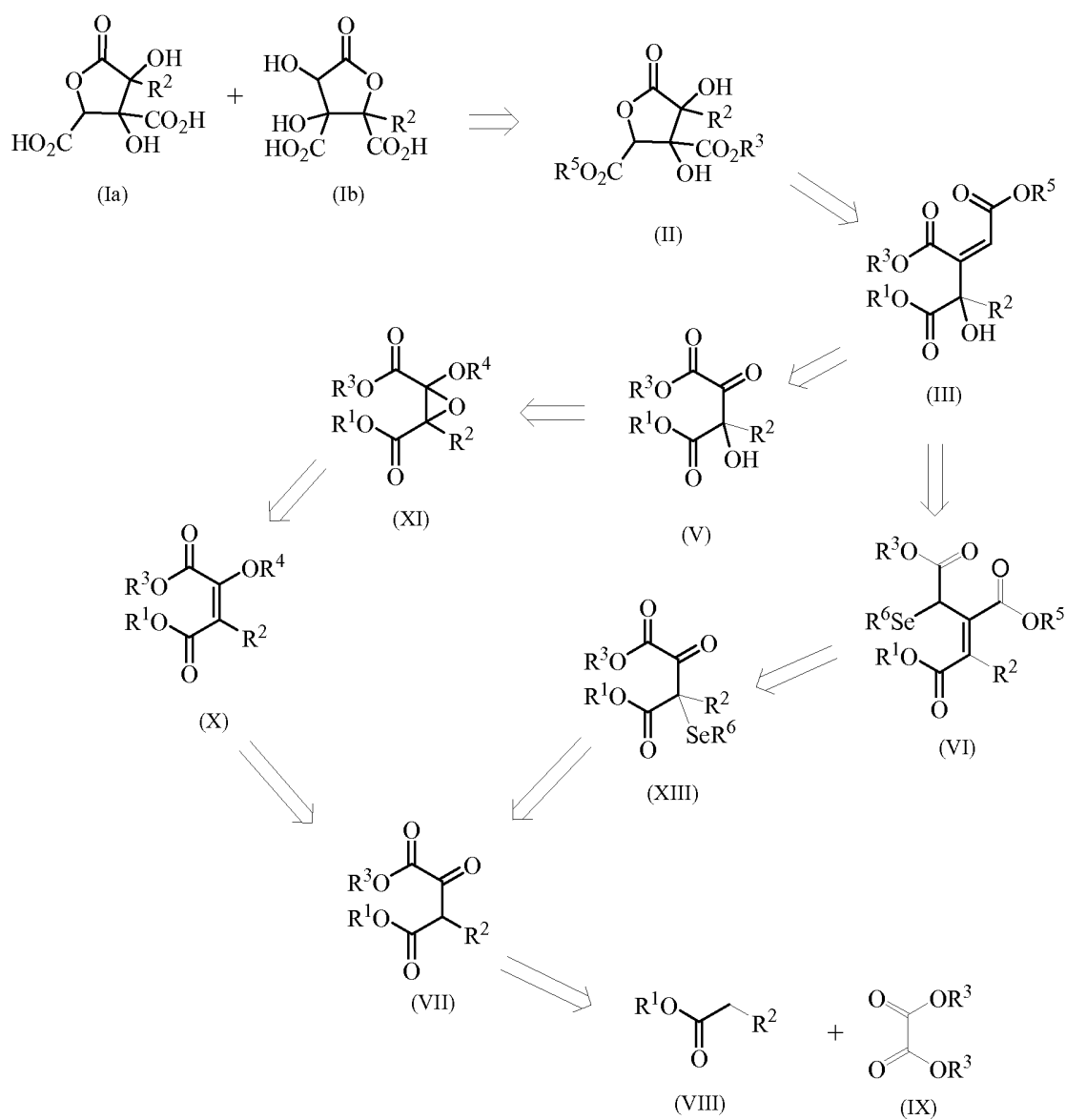


Figura 1

INTERNATIONAL SEARCH REPORT

International application No.
PCT/ ES 2009/070139

A. CLASSIFICATION OF SUBJECT MATTER

see extra sheet

According to International Patent Classification (IPC) or to both national classification and IPC

B. FIELDS SEARCHED

Minimum documentation searched (classification system followed by classification symbols)

C07D, C07C

Documentation searched other than minimum documentation to the extent that such documents are included in the fields searched

Electronic data base consulted during the international search (name of data base and, where practicable, search terms used)

INVENES,EPODOC, WPI, NPL, BIOSIS, CAS.

C. DOCUMENTS CONSIDERED TO BE RELEVANT

Category*	Citation of document, with indication, where appropriate, of the relevant passages	Relevant to claim No.
X	SCHREIBER, J. "Contribution a the préparation des esters α -alcoyloxalacétiques". Bulletin of the Societe Chimique of France, 1952, pages 61-64. See page 62, table II.	16
A	EVANS, D. A. et al."Aldol Reactions of Ketal-Protected Tartrate Ester Anolates. Asymmetric Syntheses and Absolute Stereochemical Cinatrin C1 and C3". Tetrahedron, 1997, Volumen 53, Número 26, page 8779-8794. See abstract, page 8781, scheme IV.	1-23
A	CUZZUPE, A. N. et al. "Enantiospecific synthesis of the phospholipase A2 inhibitors (-)-cinatrin C1 and (+)-cinatrin C3". Organic and Biomolecular Chemistry, 2003, Volume 1, pages 3572-3577. See abstract, esquemas 2, 4, 5 and 6.	1-23

Further documents are listed in the continuation of Box C.

See patent family annex.

<p>* Special categories of cited documents:</p> <p>"A" document defining the general state of the art which is not considered to be of particular relevance.</p> <p>"E" earlier document but published on or after the international filing date</p> <p>"L" document which may throw doubts on priority claim(s) or which is cited to establish the publication date of another citation or other special reason (as specified)</p> <p>"O" document referring to an oral disclosure use, exhibition, or other means</p> <p>"P" document published prior to the international filing date but later than the priority date claimed</p>	<p>"T" later document published after the international filing date or priority date and not in conflict with the application but cited to understand the principle or theory underlying the invention</p> <p>"X" document of particular relevance; the claimed invention cannot be considered novel or cannot be considered to involve an inventive step when the document is taken alone</p> <p>"Y" document of particular relevance; the claimed invention cannot be considered to involve an inventive step when the document is combined with one or more other documents, such combination being obvious to a person skilled in the art</p> <p>"&" document member of the same patent family</p>
---	--

Date of the actual completion of the international search

09 July 2009 (09.07.2009)

Date of mailing of the international search report

(31/07/09)

Name and mailing address of the ISA/
O.E.P.M.

Paseo de la Castellana, 75 28071 Madrid, España.
Faecsimile No. 34 91 3495304

Authorized officer

N. Martín Laso

Telephone No. +34 91 349 32 78

INTERNATIONAL SEARCH REPORT

International application No.

PCT/ES 2009/070139

C (continuation). DOCUMENTS CONSIDERED TO BE RELEVANT		
Category*	Citation of documents, with indication, where appropriate, of the relevant passages	Relevant to claim No.
A	BOIVIN, S. et al. "Synthesis and Reactivity of β -Phenylselanyl α -oxoesters". Tetrahedron, 1997, Volume 53, Número 49, pages 16767-16782. See page 16770, scheme 4, figures 2 and 6; page 16772, scheme 6, compound 9.	4,5,14,15
A	LOWINGER, T. B. et al. "The Total Synthesis of (+)K252a". Tetrahedron Letters, Volume 36, Número 46, page 8383-8386. See page 8384, scheme 2, compound 12.	11
A	PUJOL, B. et al. "Preparation of 1-Methoxycarbonyl-1-t-Butyldimethylsilyloxy Epoxides. Their Transformation into 3-Hydroxy 2-Acetal-Esters and certain 3-Hydroxy 2-Keto-esters". Tetrahedron Letters, 1992, Volume 33, Número 11, pages 1447-1450. See page 1447, scheme, compound 3.	12
A	DALLA, V. & CATTEAU, J. P. "Chemocontrolled Reduction of α -Keto Esters by Hydrides : a Possible Solution for Selective Reduction of the Ester Function". Tetrahedron, 1999, Volume 55, pages 6497-6510. See page 6499, table 1; page 6501, table 3.	13
A	TANAKA, K. et al. "Cinatrins, a novthe family of phospholipase A2 inhibitors". The Journal of Antibiotics, 1992, Volume 45, pages 50-55. See page 53, figure 4, compound 5b.	21

INTERNATIONAL SEARCH REPORT

International application No.

PCT/ ES 2009/070139

CLASSIFICATION OF SUBJECT MATTER

C07D 307/33 (2006.01)

C07C 69/604 (2006.01)

C07D 303/48 (2006.01)

C07C 69/60 (2006.01)

C07C 391/00 (2006.01)

C07C 69/40 (2006.01)

INFORME DE BÚSQUEDA INTERNACIONAL

Solicitud internacional Nº
PCT/ ES 2009/070139

A. CLASIFICACIÓN DEL OBJETO DE LA SOLICITUD

Ver hoja adicional

De acuerdo con la Clasificación Internacional de Patentes (CIP) o según la clasificación nacional y CIP.

B. SECTORES COMPRENDIDOS POR LA BÚSQUEDA

Documentación mínima buscada (sistema de clasificación seguido de los símbolos de clasificación)
C07D, C07C

Otra documentación consultada, además de la documentación mínima, en la medida en que tales documentos formen parte de los sectores comprendidos por la búsqueda

Bases de datos electrónicas consultadas durante la búsqueda internacional (nombre de la base de datos y, si es posible, términos de búsqueda utilizados)

INVENES, EPODOC, WPI, NPL, BIOSIS, CAS.

C. DOCUMENTOS CONSIDERADOS RELEVANTES

Categoría*	Documentos citados, con indicación, si procede, de las partes relevantes	Relevante para las reivindicaciones Nº
X	SCHREIBER, J. "Contribution a la préparation des esters α -alcoyloxalacétiques". Bulletin de la Societe Chimique de France, 1952, páginas 61-64. Ver página 62, tabla II.	16
A	EVANS, D. A. et al. "Aldol Reactions of Ketal-Protected Tartrate Ester Anolates. Asymmetric Syntheses and Absolute Stereochemical assignments of Phospholipase A2 Inhibitors Cinatrin C1 and C3". Tetrahedron, 1997, Volumen 53, Número 26, página 8779-8794. Ver resumen, página 8781, esquema IV.	1-23
A	CUZZUPE, A. N. et al. "Enantiospecific synthesis of the phospholipase A2 inhibitors (-)-cinatrin C1 and (\pm)-cinatrin C3". Organic and Biomolecular Chemistry, 2003, Volumen 1, páginas 3572-3577. Ver resumen, esquemas 2, 4, 5 y 6.	1-23

En la continuación del Recuadro C se relacionan otros documentos Los documentos de familias de patentes se indican en el Anexo

<p>* Categorías especiales de documentos citados:</p> <p>"A" documento que define el estado general de la técnica no considerado como particularmente relevante.</p> <p>"E" solicitud de patente o patente anterior pero publicada en la fecha de presentación internacional o en fecha posterior.</p> <p>"L" documento que puede plantear dudas sobre una reivindicación de prioridad o que se cita para determinar la fecha de publicación de otra cita o por una razón especial (como la indicada).</p> <p>"O" documento que se refiere a una divulgación oral, a una utilización, a una exposición o a cualquier otro medio.</p> <p>"P" documento publicado antes de la fecha de presentación internacional pero con posterioridad a la fecha de prioridad reivindicada.</p>	<p>"T" documento ulterior publicado con posterioridad a la fecha de presentación internacional o de prioridad que no pertenece al estado de la técnica pertinente pero que se cita por permitir la comprensión del principio o teoría que constituye la base de la invención.</p> <p>"X" documento particularmente relevante; la invención reivindicada no puede considerarse nueva o que implique una actividad inventiva por referencia al documento aisladamente considerado.</p> <p>"Y" documento particularmente relevante; la invención reivindicada no puede considerarse que implique una actividad inventiva cuando el documento se asocia a otro u otros documentos de la misma naturaleza, cuya combinación resulta evidente para un experto en la materia.</p> <p>"&" documento que forma parte de la misma familia de patentes.</p>
--	--

Fecha en que se ha concluido efectivamente la búsqueda internacional.

09 Julio 2009 (09.07.2009)

Fecha de expedición del informe de búsqueda internacional

31 DE JULIO DE 2009 (31/07/09)

Nombre y dirección postal de la Administración encargada de la búsqueda internacional
O.E.P.M.

Paseo de la Castellana, 75 28071 Madrid, España.
Nº de fax 34 91 3495304

Funcionario autorizado

N. Martín Laso

Nº de teléfono +34 91 349 32 78

INFORME DE BÚSQUEDA INTERNACIONAL

Solicitud internacional N°

PCT/ES 2009/070139

C (continuación). DOCUMENTOS CONSIDERADOS RELEVANTES		
Categoría*	Documentos citados, con indicación, si procede, de las partes relevantes	Relevante para las reivindicaciones N°
A	BOIVIN, S. et al. "Synthesis and Reactivity of β -Phenylselanyl α -oxoesters". Tetrahedron, 1997, Volumen 53, Número 49, páginas 16767-16782. Ver página 16770, esquema 4, figuras 2 y 6; página 16772, esquema 6, compuesto 9.	4,5,14,15
A	LOWINGER, T. B. et al. "The Total Síntesis of (+)K252a". Tetrahedron Letters, Volumen 36, Número 46, página 8383-8386. Ver página 8384, esquema 2, compuesto 12.	11
A	PUJOL, B. et al. "Preparation of 1-Methoxycarbonyl-1-t-Butyldimethylsilyloxy Epoxides. Their Transformation into 3-Hydroxy 2-Acetal-Esters and certain 3-Hydroxy 2-Keto-esters". Tetrahedron Letters, 1992, Volumen 33, Número 11, páginas 1447-1450. Ver página 1447, esquema, compuesto 3.	12
A	DALLA, V. & CATTEAU, J. P. "Chemocontrolled Reduction of α -Keto Esters by Hydrides : a Possible Solution for Selective Reduction of the Ester Function". Tetrahedron, 1999, Volumen 55, páginas 6497-6510. Ver página 6499, tabla 1; página 6501, tabla 3.	13
A	TANAKA, K. et al. "Cinatrins, a novel family of phospholipase A2 inhibitors". The Journal of Antibiotics, 1992, Volumen 45, páginas 50-55. Ver pagina 53, figura 4, compuesto 5b.	21

INFORME DE BÚSQUEDA INTERNACIONAL

Solicitud internacional N°

PCT/ ES 2009/070139

CLASIFICACIÓN DEL OBJETO DE LA SOLICITUD

C07D 307/33 (2006.01)

C07C 69/604 (2006.01)

C07D 303/48 (2006.01)

C07C 69/60 (2006.01)

C07C 391/00 (2006.01)

C07C 69/40 (2006.01)